

(19)日本国特許庁(JP)

(12)特許公報(B2)

(11)特許番号

特許第7192986号  
(P7192986)

(45)発行日 令和4年12月20日(2022. 12. 20)

(24)登録日 令和4年12月12日(2022. 12. 12)

(51)Int. Cl.	F I
G 1 0 L 19/008 (2013. 01)	G 1 0 L 19/008 1 0 0
G 1 0 L 19/00 (2013. 01)	G 1 0 L 19/00 3 3 0 B

請求項の数 14 (全 48 頁)

(21)出願番号	特願2021-525900(P2021-525900)	(73)特許権者	000004226
(86)(22)出願日	令和1年12月27日(2019. 12. 27)		日本電信電話株式会社
(86)国際出願番号	PCT/JP2019/051595		東京都千代田区大手町一丁目5番1号
(87)国際公開番号	W02020/250470	(74)代理人	100121706
(87)国際公開日	令和2年12月17日(2020. 12. 17)		弁理士 中尾 直樹
審査請求日	令和3年11月29日(2021. 11. 29)	(74)代理人	100128705
(31)優先権主張番号	PCT/JP2019/023423		弁理士 中村 幸雄
(32)優先日	令和1年6月13日(2019. 6. 13)	(74)代理人	100147773
(33)優先権主張国・地域又は機関	日本国(JP)		弁理士 義村 宗洋
		(72)発明者	守谷 健弘
			東京都千代田区大手町一丁目5番1号 日 本電信電話株式会社内
		(72)発明者	鎌本 優
			東京都千代田区大手町一丁目5番1号 日 本電信電話株式会社内

最終頁に続く

(54)【発明の名称】 音信号受信復号方法、音信号復号方法、音信号受信側装置、復号装置、プログラム及び記録媒体

(57)【特許請求の範囲】

【請求項1】

第一通信回線と、前記第一通信回線より優先度が低い第二通信回線と、に接続された端末装置が行う音信号受信復号方法であって、

複数フレームのうちの予め定めたフレームについては、前記第一通信回線から入力された第一符号列に含まれるモノラル符号と、前記第二通信回線から入力された第二符号列に含まれる拡張符号のうち当該モノラル符号とフレーム番号が最も近い拡張符号と、を出力し、

前記予め定めたフレーム以外のフレームについては、前記第一通信回線から入力された第一符号列に含まれるモノラル符号と、既に出力した拡張符号のうち最も新しい拡張符号と、を出力する受信ステップと、

フレームごとに、前記受信ステップで出力した前記モノラル符号と、前記受信ステップで出力した前記拡張符号と、に基づいてC個(Cは2以上の整数)のチャンネルの復号デジタル音信号を得て出力する復号ステップと、

を含む音信号受信復号方法。

【請求項2】

請求項1に記載の音信号受信復号方法であって、

前記復号ステップは、

前記受信ステップで出力した前記モノラル符号を復号してモノラル復号デジタル音信号を得るモノラル復号ステップと、

前記モノラル復号デジタル音信号がC個のチャンネルの前記復号デジタル音信号が混合された信号であると見做し、前記受信ステップで出力した前記拡張符号に基づいて得られる特徴パラメータがC個のチャンネルの前記復号デジタル音信号におけるチャンネル間の差分の特徴を表す情報であると見做して、C個のチャンネルの前記復号デジタル音信号を得て出力する拡張復号ステップと、

を含むことを特徴とする音信号受信復号方法。

【請求項3】

第一通信回線と、前記第一通信回線より優先度が低い第二通信回線と、に接続された端末装置が行う音信号復号方法であって、

複数フレームのうちの予め定めたフレームについては、前記第一通信回線から入力された第一符号列に含まれるモノラル符号と、前記第二通信回線から入力された第二符号列に含まれる拡張符号であって当該モノラル符号とフレーム番号が最も近い拡張符号と、に基づいてC個(Cは2以上の整数)のチャンネルの復号デジタル音信号を得て出力し、前記予め定めたフレーム以外のフレームについては、前記第一通信回線から入力された第一符号列に含まれるモノラル符号と、前記予め定めたフレームで用いた最も新しい拡張符号と、に基づいてC個のチャンネルの復号デジタル音信号を得て出力する復号ステップ

を含む音信号復号方法。

【請求項4】

第一通信回線と、前記第一通信回線より優先度が低い第二通信回線と、に接続された端末装置が行う音信号復号方法であって、

フレームごとに、前記第一通信回線から入力された第一符号列に含まれるモノラル符号を復号してモノラル復号デジタル音信号を得るモノラル復号ステップと、

複数フレームのうちの予め定めたフレームについては、前記モノラル復号デジタル音信号がC個(Cは2以上の整数)のチャンネルの復号デジタル音信号が混合された信号であると見做し、前記第二通信回線から入力された第二符号列に含まれる拡張符号であって前記第一通信回線から入力された第一符号列に含まれるモノラル符号とフレーム番号が最も近い拡張符号に基づいて得られる特徴パラメータがC個のチャンネルの前記復号デジタル音信号におけるチャンネル間の差分の特徴を表す情報であると見做して、C個のチャンネルの前記復号デジタル音信号を得て出力し、

前記予め定めたフレーム以外のフレームについては、前記モノラル復号デジタル音信号がC個のチャンネルの復号デジタル音信号が混合された信号であると見做し、前記予め定めたフレームで得た最も新しい特徴パラメータがC個のチャンネルの前記復号デジタル音信号におけるチャンネル間の差分の特徴を表す情報であると見做して、C個のチャンネルの前記復号デジタル音信号を得て出力する拡張復号ステップと、

を含む音信号復号方法。

【請求項5】

請求項4に記載の音信号復号方法であって、

前記予め定めたフレームにおける前記特徴パラメータは、

前記拡張符号が表す特徴パラメータと、過去のフレームの特徴パラメータと、の平均または重み付き平均である

ことを特徴とする音信号復号方法。

【請求項6】

第一通信回線と、前記第一通信回線より優先度が低い第二通信回線と、に接続された端末装置に含まれる音信号受信側装置であって、

複数フレームのうちの予め定めたフレームについては、前記第一通信回線から入力された第一符号列に含まれるモノラル符号と、前記第二通信回線から入力された第二符号列に含まれる拡張符号のうち当該モノラル符号とフレーム番号が最も近い拡張符号と、を出力し、

前記予め定めたフレーム以外のフレームについては、前記第一通信回線から入力された第

10

20

30

40

50

一符号列に含まれるモノラル符号と、既に出力した拡張符号のうち最も新しい拡張符号と、  
を出力する受信部と、

フレームごとに、前記受信部が出力した前記モノラル符号と、前記受信部が出力した前記拡張符号と、に基づいてC個(Cは2以上の整数)のチャンネルの復号デジタル音信号を得て出力する復号装置と、

を含む音信号受信側装置。

【請求項7】

請求項6に記載の音信号受信側装置であって、

前記復号装置は、

前記モノラル符号を復号してモノラル復号デジタル音信号を得るモノラル復号部と、

前記モノラル復号デジタル音信号がC個のチャンネルの前記復号デジタル音信号が混合された信号であると見做し、前記拡張符号に基づいて得られる特徴パラメータがC個のチャンネルの前記復号デジタル音信号におけるチャンネル間の差分の特徴を表す情報であると見做して、C個のチャンネルの前記復号デジタル音信号を得て出力する拡張復号部と、

を含むことを特徴とする音信号受信側装置。

【請求項8】

第一通信回線と、前記第一通信回線より優先度が低い第二通信回線と、に接続された端末装置に含まれる復号装置であって、

複数フレームのうちの予め定めたフレームについては、前記第一通信回線から入力された第一符号列に含まれるモノラル符号と、前記第二通信回線から入力された第二符号列に含まれる拡張符号であって当該モノラル符号とフレーム番号が最も近い拡張符号と、に基づいてC個(Cは2以上の整数)のチャンネルの復号デジタル音信号を得て出力し、前記予め定めたフレーム以外のフレームについては、前記第一通信回線から入力された第一符号列に含まれるモノラル符号と、前記予め定めたフレームで用いた最も新しい拡張符号と、に基づいてC個のチャンネルの復号デジタル音信号を得て出力する復号部、

を含む復号装置。

【請求項9】

第一通信回線と、前記第一通信回線より優先度が低い第二通信回線と、に接続された端末装置に含まれる復号装置であって、

フレームごとに、前記第一通信回線から入力された第一符号列に含まれるモノラル符号を復号してモノラル復号デジタル音信号を得るモノラル復号部と、

複数フレームのうちの予め定めたフレームについては、前記モノラル復号デジタル音信号がC個(Cは2以上の整数)のチャンネルの復号デジタル音信号が混合された信号であると見做し、前記第二通信回線から入力された第二符号列に含まれる拡張符号であって前記第一通信回線から入力された第一符号列に含まれるモノラル符号とフレーム番号が最も近い拡張符号に基づいて得られる特徴パラメータがC個のチャンネルの前記復号デジタル音信号におけるチャンネル間の差分の特徴を表す情報であると見做して、C個のチャンネルの前記復号デジタル音信号を得て出力し、

前記予め定めたフレーム以外のフレームについては、前記モノラル復号デジタル音信号がC個のチャンネルの復号デジタル音信号が混合された信号であると見做し、前記予め定めたフレームで得た最も新しい特徴パラメータがC個のチャンネルの前記復号デジタル音信号におけるチャンネル間の差分の特徴を表す情報であると見做して、C個のチャンネルの前記復号デジタル音信号を得て出力する拡張復号部と、

を含む復号装置。

【請求項10】

請求項9に記載の復号装置であって、

前記予め定めたフレームにおける前記特徴パラメータは、

前記拡張符号が表す特徴パラメータと、過去のフレームの特徴パラメータと、の平均または重み付き平均である

10

20

30

40

50

ことを特徴とする復号装置。

【請求項 1 1】

請求項 1 または 2 に記載の音信号受信復号方法をコンピュータに実行させるためのプログラム。

【請求項 1 2】

請求項 3 ないし 5 のいずれか 1 項に記載の音信号復号方法をコンピュータに実行させるためのプログラム。

【請求項 1 3】

請求項 1 または 2 に記載の音信号受信復号方法をコンピュータに実行させるためのプログラムを記録したコンピュータ読み取り可能な記録媒体。

【請求項 1 4】

請求項 3 ないし 5 のいずれか 1 項に記載の音信号復号方法をコンピュータに実行させるためのプログラムを記録したコンピュータ読み取り可能な記録媒体。

【発明の詳細な説明】

【技術分野】

【0001】

本発明は、情報伝送の優先度が異なる少なくとも 2 つの通信網に接続された端末装置における音信号の復号技術、これに対応する音信号の符号化技術、の少なくとも何れかに関する。

【背景技術】

【0002】

情報伝送の優先度が異なる 2 つの通信網に接続された端末装置間における音信号の符号化と復号の先行技術としては、特許文献 1 の技術がある。特許文献 1 の符号化装置は、所定の時間区間ごとに、すなわちフレームごとに、入力された音信号をスケラブル符号化してベースレイヤの符号である低域符号 1 と拡張レイヤの符号である低域符号 2 と高域符号を得て、低域符号 1 を優先度が高いパケットに含めて帯域保証されたネットワーク B に少なくとも送出し、低域符号 2 と高域符号を優先度が低いパケットに含めて帯域保証されていないネットワーク A に送出する。特許文献 1 の復号装置は、優先度が高いパケットを受信したときに制限時間経過の監視を開始し、制限時間が経過するとその時点で受信済みのパケットを用いて復号をする。すなわち、通常はネットワーク A の方がネットワーク B よりも遅延が大きいことからすると、特許文献 1 の復号装置は、実質的には、ベースレイヤの符号の到着から上述した制限時間後に、低域符号 2 と高域符号も到着していれば、低域符号 2 と高域符号も用いた復号処理を行って高音質の復号音信号を得て、低域符号 2 と高域符号が到着していなければ、低域符号 1 のみを用いた復号処理を行って必要最低限の音質の復号音信号を得る。

【先行技術文献】

【特許文献】

【0003】

【特許文献 1】特開 2005 - 117132 公報

【発明の概要】

【発明が解決しようとする課題】

【0004】

特許文献 1 の技術では、多くのフレームで高音質の復号音信号を得るためには、必要最低限の音質の復号音信号のみを得る構成で生じる遅延時間よりもはるかに長い時間を上述した制限時間として設定する必要がある。従って、特許文献 1 の技術には、多くのフレームで高音質の復号音信号を得ようとする、双方向通話の際に違和感が生じてしまうほど長い遅延時間となるように上述した制限時間を設定しなければならないという課題がある。また、特許文献 1 の技術において、双方向通話の際に違和感が生じないようにこの制限時間を 0 に近づけてしまうと、優先度が高いパケットが制限時間内に到着しているフレームの割合が非常に小さくなってしまふ。従って、特許文献 1 の技術には、双方向通話の際

10

20

30

40

50

に違和感が生じないように制限時間を設定すると、ほとんどのフレームで高音質の復号音信号を得ることができないという課題がある。

【 0 0 0 5 】

そこで本発明では、必要最低限の音質の復号音信号のみを得る構成よりも遅延時間を大幅に増大させることなく、高音質の復号音信号を得ることができる技術を提供することを目的とする。

【課題を解決するための手段】

【 0 0 0 6 】

本発明の一態様は、第一通信回線と、前記第一通信回線より優先度が低い第二通信回線と、に接続された端末装置が行う音信号受信復号方法であって、複数フレームのうちの予め定められたフレームについては、前記第一通信回線から入力された第一符号列に含まれるモノラル符号と、前記第二通信回線から入力された第二符号列に含まれる拡張符号のうち当該モノラル符号とフレーム番号が最も近い拡張符号と、を出力し、前記予め定められたフレーム以外のフレームについては、前記第一通信回線から入力された第一符号列に含まれるモノラル符号と、既に出力した拡張符号のうち最も新しい拡張符号と、を出力する受信ステップと、フレームごとに、前記受信ステップで出力した前記モノラル符号と、前記受信ステップで出力した前記拡張符号と、に基づいて $C$ 個( $C$ は2以上の整数)のチャンネルの復号デジタル音信号を得て出力する復号ステップと、を含む。

10

本発明の一態様は、第一通信回線と、前記第一通信回線より優先度が低い第二通信回線と、に接続された端末装置が行う音信号復号方法であって、複数フレームのうちの予め定められたフレームについては、前記第一通信回線から入力された第一符号列に含まれるモノラル符号と、前記第二通信回線から入力された第二符号列に含まれる拡張符号であって当該モノラル符号とフレーム番号が最も近い拡張符号と、に基づいて $C$ 個( $C$ は2以上の整数)のチャンネルの復号デジタル音信号を得て出力し、前記予め定められたフレーム以外のフレームについては、前記第一通信回線から入力された第一符号列に含まれるモノラル符号と、前記予め定められたフレームで用いた最も新しい拡張符号と、に基づいて $C$ 個のチャンネルの復号デジタル音信号を得て出力する復号ステップ、を含む。

20

本発明の一態様は、第一通信回線と、前記第一通信回線より優先度が低い第二通信回線と、に接続された端末装置が行う音信号復号方法であって、フレームごとに、前記第一通信回線から入力された第一符号列に含まれるモノラル符号を復号してモノラル復号デジタル音信号を得るモノラル復号ステップと、複数フレームのうちの予め定められたフレームについては、前記モノラル復号デジタル音信号が $C$ 個( $C$ は2以上の整数)のチャンネルの復号デジタル音信号が混合された信号であると見做し、前記第二通信回線から入力された第二符号列に含まれる拡張符号であって前記第一通信回線から入力された第一符号列に含まれるモノラル符号とフレーム番号が最も近い拡張符号に基づいて得られる特徴パラメータが $C$ 個のチャンネルの前記復号デジタル音信号におけるチャンネル間の差分の特徴を表す情報であると見做して、 $C$ 個のチャンネルの前記復号デジタル音信号を得て出力し、前記予め定められたフレーム以外のフレームについては、前記モノラル復号デジタル音信号が $C$ 個のチャンネルの復号デジタル音信号が混合された信号であると見做し、前記予め定められたフレームで得た最も新しい特徴パラメータが $C$ 個のチャンネルの前記復号デジタル音信号におけるチャンネル間の差分の特徴を表す情報であると見做して、 $C$ 個のチャンネルの前記復号デジタル音信号を得て出力する拡張復号ステップと、を含む。

30

40

【発明の効果】

【 0 0 0 7 】

本発明によれば、必要最低限の音質の復号音信号のみを得る構成よりも遅延時間を大幅に増大させることなく、高音質の復号音信号を得ることができる。

【図面の簡単な説明】

【 0 0 0 8 】

【図1】電話システムの例を示すブロック図である。

【図2】複数回線対応端末装置の例を示すブロック図である。

50

【図3】複数回線対応端末装置の音信号送信側装置の処理の例を示す流れ図である。

【図4】複数回線対応端末装置の音信号受信側装置の処理の例を示す流れ図である。

【図5】複数回線対応端末装置の音信号受信側装置における、入力される符号と出力する信号の時間的な関係を模式的に示す図である。

【図6】従来技術を用いた音信号受信側装置における、入力される符号と出力する信号の時間的な関係を模式的に示す図である。

【図7】多地点制御装置の例を示すブロック図である。

【図8】多地点制御装置の処理の例を示す流れ図である。

【図9】多地点制御装置の例を示すブロック図である。

【図10】多地点制御装置の処理の例を示す流れ図である。

10

【図11】電話回線専用端末装置の例を示すブロック図である。

【図12】電話回線専用端末装置の音信号送信側装置の処理の例を示す流れ図である。

【図13】電話回線専用端末装置の音信号受信側装置の処理の例を示す流れ図である。

【図14】本発明の実施形態における各装置を実現するコンピュータの機能構成の一例を示す図である。

【発明を実施するための形態】

【0009】

電話システム100

電話システム100は、図1に示す通り、複数回線対応端末装置200-m (mは1以上M以下の各整数、Mは2以上の整数)と、第一通信網400と、第二通信網500と、を含む。電話システム100は、図1に破線で示す通り、電話回線専用端末装置300-n (nは1以上N以下の各整数、Nは1以上の整数)を含んでもよい。各複数回線対応端末装置200-mは、第一通信網400の各通信回線である第一通信回線410-mを介して別の端末装置と接続可能とされている。さらに、各複数回線対応端末装置200-mは、第二通信網500の各通信回線である第二通信回線510-mを介して別の複数回線対応端末装置と接続可能とされている。各電話回線専用端末装置300-nは、第一通信網400の各通信回線である第一通信回線420-nを介して別の端末装置と接続可能とされている。

20

【0010】

第一通信網400、第二通信網500

30

第一通信網400と第二通信網500とは、情報伝送の優先度が異なる通信網である。第一通信網400は、第二通信網500よりも情報伝送の優先度が高い通信網であり、ある端末装置から別の端末装置に所定のビットレートの符号列を短い遅延時間で伝送できるようにした通信網である。第一通信網400は、例えば、従来型携帯電話機やスマートフォンである端末装置と、従来型携帯電話機やスマートフォンである別の端末装置と、の間での双方向通話に用いられる通信網であり、一般には電話回線と呼ばれる通信回線を備えた通信網である。第二通信網500は、第一通信網400よりも情報伝送の優先度が低い通信網であり、ある端末装置から別の端末装置に遅延時間の制約を設けずに符号列を伝送できるようにした通信網である。第二通信網500は、例えば、スマートフォンである端末装置からスマートフォンである別の端末装置に映像や文字列などのデータを伝送する場合に用いられる通信網であり、一般にはインターネット回線と呼ばれる通信回線を備えた通信網である。

40

【0011】

図1には第一通信網400と第二通信網500を分けて記載してあるが、第一通信網400と第二通信網500が物理的に分かれている必要はなく、論理的に分かれていればよい。同様に、端末装置が第一通信回線410-mと第二通信回線510-mの両方に接続されている場合において、第一通信回線410-mと第二通信回線510-mが物理的に分かれている必要はなく、論理的に分かれていればよい。すなわち、各端末装置は1つのIP通信回線によって1つのIP通信網に接続されていて、パケットの優先制御などによって、情報伝送の優先度が高い通信網及び通信回線である第一通信網400及び第一通信回線

50

4 1 0 - mと、第一通信網 4 0 0 及び第一通信回線 4 1 0 - mよりも情報伝送の優先度が低い通信網及び通信回線である第二通信網 5 0 0 及び第二通信回線 5 1 0 - mと、が論理的に構築されていてもよい。例えば、複数回線対応端末装置 2 0 0 - mがVoLTE (Voice over LTE, Voice over Long Term Evolution) 対応のスマートフォンであり、第一通信網 4 0 0 及び第一通信回線 4 1 0 - mの例はLTE通信網及びLTE回線におけるVoLTE通信網及びVoLTE回線であり、第二通信網 5 0 0 及び第二通信回線 5 1 0 - mの例はLTE通信網及びLTE回線におけるインターネット通信網及びインターネット回線であってもよい。

#### 【 0 0 1 2 】

なお、上述した通信網、通信回線、端末装置の例は全て移動通信のものであるが、各通信網が固定通信用のものであるか移動通信用のものであるか、各通信回線が有線であるか無線であるか、各端末装置が固定電話機であるか携帯電話機であるか、などには制約はない。

#### 【 0 0 1 3 】

< 第一実施形態 >

第一実施形態の複数回線対応端末装置について説明する。

#### 【 0 0 1 4 】

複数回線対応端末装置 2 0 0 - m

複数回線対応端末装置 2 0 0 - mは、例えばVoLTE対応のスマートフォンであり、図 2 に示す通り、音信号送信側装置 2 1 0 - mと音信号受信側装置 2 2 0 - mを含む。音信号送信側装置 2 1 0 - mは収音部 2 1 1 - mと符号化装置 2 1 2 - mと送信部 2 1 3 - mを含む。音信号受信側装置 2 2 0 - mは受信部 2 2 1 - mと復号装置 2 2 2 - mと再生部 2 2 3 - mを含む。符号化装置 2 1 2 - mは、信号分析部 2 1 2 1 - mとモノラル符号化部 2 1 2 2 - mを含む。復号装置 2 2 2 - mは、モノラル復号部 2 2 2 1 - mと拡張復号部 2 2 2 2 - mを含む。なお、点線で図示する通り、信号分析部 2 1 2 1 - mとモノラル符号化部 2 1 2 2 - mをまとめて符号化部 2 1 2 9 - mといい、モノラル復号部 2 2 2 1 - mと拡張復号部 2 2 2 2 - mをまとめて復号部 2 2 2 9 - mという。また、符号化装置 2 1 2 - m、復号装置 2 2 2 - mをそれぞれ音信号符号化装置 2 1 2 - m、音信号復号装置 2 2 2 - mということもある。複数回線対応端末装置 2 0 0 - mの音信号送信側装置 2 1 0 - mは、図 3 及び以下に例示するステップ S 2 1 1 からステップ S 2 1 3 の処理を行い、複数回線対応端末装置 2 0 0 - mの音信号受信側装置 2 2 0 - mは、図 4 及び以下に例示するステップ S 2 2 1 からステップ S 2 2 3 の処理を行う。

#### 【 0 0 1 5 】

[ 音信号送信側装置 2 1 0 - m ]

音信号送信側装置 2 1 0 - mは、例えば20msの所定の時間区間ごとに、すなわちフレームごとに、2個のチャンネルのデジタル音信号に対応するモノラル符号を含む符号列である第一符号列を得て第一通信回線 4 1 0 - mに出力し、当該2個のチャンネルのデジタル音信号に対応する拡張符号を含む符号列である第二符号列を得て第二通信回線 5 1 0 - mに出力する。

#### 【 0 0 1 6 】

[ [ 収音部 2 1 1 - m ] ]

収音部 2 1 1 - mは、2個のマイクロホンと2個のAD変換部を含む。各マイクロホンと各AD変換部は一対一に対応付けられている。マイクロホンは、マイクロホンの周辺の空間領域で発生した音を収音してアナログの電気信号に変換してAD変換部に出力する。AD変換部は、入力されたアナログの電気信号を例えばサンプリング周波数が8kHzのPCM信号であるデジタル音信号に変換して出力する。すなわち、収音部 2 1 1 - mは、2個のマイクロホンのそれぞれで収音した音に対応する2個のチャンネルのデジタル音信号、例えば左チャンネルと右チャンネルの2チャンネルステレオのデジタル音信号、を符号化装置 2 1 2 - mに出力する (ステップ S 2 1 1)。

#### 【 0 0 1 7 】

なお、収音部 2 1 1 - mの全部または一部は、音信号送信側装置 2 1 0 - mの内部に備

10

20

30

40

50

えずに、音信号送信側装置 2 1 0 - m に接続されるようにしてもよい。例えば、音信号送信側装置 2 1 0 - m の收音部 2 1 1 - m はマイクロホンを備えずに、音信号送信側装置 2 1 0 - m に接続されたマイクロホンから音信号送信側装置 2 1 0 - m の收音部 2 1 1 - m の AD 変換部に 2 個のアナログの電気信号を入力するようにしてもよい。または、音信号送信側装置 2 1 0 - m は收音部 2 1 1 - m を備えずに、音信号送信側装置 2 1 0 - m に接続された AD 変換器などの收音機器から音信号送信側装置 2 1 0 - m の符号化装置 2 1 2 - m に 2 個のチャンネルのデジタル音信号を入力するようにしてもよい。

【 0 0 1 8 】

[ [ 符号化装置 2 1 2 - m ] ]

符号化装置 2 1 2 - m には、收音部 2 1 1 - m、または、音信号送信側装置 2 1 0 - m に接続された收音機器、から 2 個のチャンネルのデジタル音信号が入力される。符号化装置 2 1 2 - m は、フレームごとに、入力された 2 個のチャンネルのデジタル音信号に対応するモノラル符号と拡張符号を得て送信部 2 1 3 - m に出力する (ステップ S 2 1 2 )。

10

【 0 0 1 9 】

[ [ [ 信号分析部 2 1 2 1 - m ] ] ]

信号分析部 2 1 2 1 - m は、フレームごとに、入力された 2 個のチャンネルのデジタル音信号から、入力された 2 個のチャンネルのデジタル音信号を混合した信号であるモノラル信号と、入力された 2 個のチャンネルのデジタル音信号の差分の特徴を表すパラメータでありかつ時間的変動が小さいパラメータである特徴パラメータを表す拡張符号と、を得る。信号分析部 2 1 2 1 - m は、得たモノラル信号をモノラル符号化部 2 1 2 2 - m に出力し、得た拡張符号を送信部 2 1 3 - m に出力する。時間的変動が小さいパラメータとは、時刻への依存性の低いパラメータであり、時間分解能が低いパラメータである。

20

【 0 0 2 0 】

[ 信号分析部 2 1 2 1 - m の第 1 例 ]

第 1 例として、入力された 2 個のチャンネルのデジタル音信号の時間差を表す情報を特徴パラメータとする場合の信号分析部 2 1 2 1 - m のフレームごとの動作を説明する。信号分析部 2 1 2 1 - m は、まず、入力された 2 個のチャンネルのデジタル音信号の時間差を表す情報である特徴パラメータを得る (ステップ S 2 1 2 1 - 1 1 )。入力された 2 個のチャンネルのデジタル音信号の時間差は周知の何れの方法で求めてもよい。例えば、信号分析部 2 1 2 1 - m は、予め定めた範囲内の各時間差の候補サンプル数について、一方のチャンネル(第一チャンネル)のデジタル音信号のサンプル列と、他方のチャンネル(第二チャンネル)のデジタル音信号のサンプル列を当該候補サンプル数だけ進めたサンプル列と、の相関値を計算して、相関値が最大となる候補サンプル数である時間差サンプル数を特徴パラメータとして得る。

30

【 0 0 2 1 】

信号分析部 2 1 2 1 - m は、次に、第一チャンネルのデジタル音信号のサンプル列と、第二チャンネルのデジタル音信号のサンプル列に特徴パラメータが表す時間差を与えたサンプル列と、の対応するサンプル同士の加算による系列、対応するサンプル同士の平均値による系列、これらの加算や平均値による系列を変形して得た系列、の何れかを、2 個のチャンネルのデジタル音信号を混合した信号であるモノラル信号として得る (ステップ S 2 1 2 1 - 1 2 )。第二チャンネルのデジタル音信号のサンプル列に特徴パラメータが表す時間差を与えたサンプル列とは、例えば、第二チャンネルのデジタル音信号のサンプル列を特徴パラメータが表す時間差サンプル数だけ進めたサンプル列である。

40

【 0 0 2 2 】

信号分析部 2 1 2 1 - m は、更に、特徴パラメータを表す符号である拡張符号を得る (ステップ S 2 1 2 1 - 1 3 )。特徴パラメータを表す符号である拡張符号は周知の方法で得ればよい。例えば、信号分析部 2 1 2 1 - m は、入力された 2 個のチャンネルのデジタル音信号の時間差サンプル数をスカラ量子化して符号を得て、得た符号を拡張符号として出力する。または、例えば、信号分析部 2 1 2 1 - m は、入力された 2 個のチャンネル

50



のデジタル音信号の時間差サンプル数そのものを表す2進数を拡張符号として出力する。

【0023】

〔信号分析部2121-mの第2例〕

第2例として、入力された2個のチャンネルのデジタル音信号の周波数帯域ごとの強度差を表す情報を特徴パラメータとする場合の信号分析部2121-mのフレームごとの動作を説明する。なお、以下では複素DFT(Discrete Fourier Transformation)を用いる具体例を説明しているが、複素DFT以外の周知の周波数領域への変換手法を用いてもよい。

【0024】

信号分析部2121-mは、まず、入力された2個のチャンネルのデジタル音信号それぞれを複素DFTして複素DFT係数列を得る(ステップS2121-21)。複素DFT係数列は、フレーム間でオーバーラップのある窓をかける処理、複素DFTにより得られる複素数の対称性を考慮した処理、などの周知の方法も用いて得るようにしてもよい。例えば、フレームが128点のサンプルから構成される場合であれば、直前のフレームの最後の64点のサンプルと直後のフレームの最初の64点のサンプルを含む連続する256点のデジタル音信号のサンプル列を複素DFTして得られる256個の複素数による系列のうちの前半の128個の複素数による系列を複素DFT係数列として得ればよい。以降では、 $f$ を1以上128以下の各整数とし、第一チャンネルの複素DFT係数列の各複素DFT係数を $V1(f)$ とし、第二チャンネルの複素DFT係数列の各複素DFT係数を $V2(f)$ とする。信号分析部2121-mは、次に、2個のチャンネルの複素DFT係数列から、各複素DFT係数の複素面上での半径の値による系列を得る(ステップS2121-22)。各チャンネルの各複素DFT係数の複素面上での半径の値は、各チャンネルのデジタル音信号の周波数ビンごとの強度に相当する。以降では、第一チャンネルの複素DFT係数 $V1(f)$ の複素面上での半径の値を $V1r(f)$ とし、第二チャンネルの複素DFT係数 $V2(f)$ の複素面上での半径の値を $V2r(f)$ とする。信号分析部2121-mは、次に、周波数帯域それぞれについて一方のチャンネルの半径の値と他方のチャンネルの半径の値との比の平均値を得て、平均値による系列を特徴パラメータとして得る(ステップS2121-23)。この平均値による系列が、入力された2個のチャンネルのデジタル音信号の周波数帯域ごとの強度差を表す情報に相当する特徴パラメータである。例えば、4個の帯域とする場合であれば、 $f$ が1から32まで、33から64まで、65から96まで、97から128まで、の4個の帯域それぞれについての、第一チャンネルの半径の値 $V1r(f)$ を第二チャンネルの半径の値 $V2r(f)$ で除算して得た32個の値の平均値 $Mr(1)$ ,  $Mr(2)$ ,  $Mr(3)$ ,  $Mr(4)$ を得て、平均値による系列 $\{Mr(1), Mr(2), Mr(3), Mr(4)\}$ を特徴パラメータとして得る。

【0025】

なお、帯域数は周波数ビンの数以下の値であればよく、帯域数として周波数ビン数と同じ値を用いてもよいし、1を用いてもよい。帯域数として周波数ビン数と同じ値を用いる場合には、信号分析部2121-mは、各周波数ビンの一方のチャンネルの半径の値と他方のチャンネルの半径の値との比の値を得て、得た比の値による系列を特徴パラメータとして得ればよい。帯域数として1を用いる場合には、信号分析部2121-mは、各周波数ビンの一方のチャンネルの半径の値と他方のチャンネルの半径の値との比の値を得て、得た比の値の全帯域の平均値を特徴パラメータとして得ればよい。また、帯域数を複数とする場合の各周波数帯域に含める周波数ビン数は任意であり、例えば、周波数が低い帯域に含める周波数ビン数を周波数が高い帯域に含める周波数ビン数よりも少なくしてもよい。

【0026】

また、信号分析部2121-mは、一方のチャンネルの半径の値と他方のチャンネルの半径の値との比に代えて、一方のチャンネルの半径の値と他方のチャンネルの半径の値との差を用いてもよい。すなわち、上述した例であれば、第一チャンネルの半径の値 $V1r(f)$ を第二チャンネルの半径の値 $V2r(f)$ で除算して得た値に代えて、第一チャンネルの半径の値 $V1r(f)$ から第二チャンネルの半径の値 $V2r(f)$ を減算して得た値を用いてもよい。

## 【 0 0 2 7 】

信号分析部 2 1 2 1 - m は、また、第一チャンネルのデジタル音信号のサンプル列と、第二チャンネルのデジタル音信号のサンプル列と、の対応するサンプル同士の加算による系列、対応するサンプル同士の平均値による系列、これらの加算や平均値による系列を変形して得た系列、の何れかを、2 個のチャンネルのデジタル音信号を混合した信号であるモノラル信号として得る（ステップ S 2 1 2 1 - 2 4）。なお、信号分析部 2 1 2 1 - m は、ステップ S 2 1 2 1 - 2 1 で得た第一チャンネルの複素 DFT 係数列の各複素 DFT 係数  $V1(f)$  と第二チャンネルの複素 DFT 係数列の各複素 DFT 係数  $V2(f)$  の半径の平均値  $V_{Mr}(f)$  と角度の平均値  $V_M(f)$  とを得て、複素面上での半径が  $V_{Mr}(f)$  であり角度が  $V_M(f)$  である複素数  $V_M(f)$  による系列を逆複素 DFT して、2 個のチャンネルのデジタル音信号を混合した信号であるモノラル信号を得てもよい（ステップ S 2 1 2 1 - 2 4'）。

10

## 【 0 0 2 8 】

信号分析部 2 1 2 1 - m は、更に、特徴パラメータを表す符号である拡張符号を得る（ステップ S 2 1 2 1 - 2 5）。特徴パラメータを表す符号である拡張符号は周知の方法で得ればよい。例えば、信号分析部 2 1 2 1 - m は、ステップ S 2 1 2 1 - 2 3 で得た値の系列をベクトル量子化して符号を得て、得た符号を拡張符号として出力する。または、例えば、信号分析部 2 1 2 1 - m は、ステップ S 2 1 2 1 - 2 3 で得た値の系列に含まれる値それぞれをスカラ量子化して符号を得て、得た符号を合わせたものを拡張符号としてとして出力する。なお、信号分析部 2 1 2 1 - m は、ステップ S 2 1 2 1 - 2 3 で得たのが 1 つの値である場合には、その 1 つの値をスカラ量子化して得た符号を拡張符号としてとして出力すればよい。

20

## 【 0 0 2 9 】

信号分析部 2 1 2 1 - m の第 1 例で説明した入力された 2 個のチャンネルのデジタル音信号の時間差や、信号分析部 2 1 2 1 - m の第 2 例で説明した入力された 2 個のチャンネルのデジタル音信号の周波数帯域ごとの強度差は、音源の位置に依存する。人や楽器などの一般的な音源であれば、音源の位置が時間変化することは少なく、音源の位置が時間変化する場合でも音源が急に動かない限りは、入力された 2 個のチャンネルのデジタル音信号の時間差や周波数帯域ごとの強度差はあまり変わらない。

## 【 0 0 3 0 】

従って、信号分析部 2 1 2 1 - m は、処理対象としているフレームを含む連続した複数個のフレームについての、各フレームの入力された 2 個のチャンネルのデジタル音信号から得られた特徴パラメータの平均または重み付き平均、を特徴パラメータとして得て、得た特徴パラメータを表す拡張符号を出力するようにしてもよい。重み付き平均に用いる重みは、処理対象としているフレームについて最も大きな値とし、処理対象としているフレームから遠いフレームほど小さな値とすればよい。なお、処理対象としているフレームより未来のフレームの特徴パラメータを用いると、先読みが必要となり遅延が増加してしまうことから、信号分析部 2 1 2 1 - m は、処理対象としているフレームを含む過去側の連続した複数個のフレームを用いるのがよい。なお、当然ながら、複数の周波数帯域ごとの強度差を表す情報のように特徴パラメータに複数個の要素が含まれる場合には、特徴パラメータの平均または重み付き平均とは、特徴パラメータの要素ごとの平均値または重み付き平均値を要素とする数値列のことである。

30

40

## 【 0 0 3 1 】

なお、例えば、入力された 2 個のチャンネルのデジタル音信号の波形の差分、すなわち、入力された 2 個のチャンネルのデジタル音信号の対応するサンプル同士の差によるサンプル列は、各サンプルの時刻を 1 サンプルずらしただけでも入力された 2 個のチャンネルのデジタル音信号の波形の差分とは全く異なるサンプル列となってしまうので、時刻への依存性が高い情報であり、時間分解能が高い情報であり、時間的変動が大きい情報である。同様に、入力された 2 個のチャンネルのデジタル音信号の位相差、例えば、ステップ S 2 1 2 1 - 2 1 で得た第一チャンネルの複素 DFT 係数列の各複素 DFT 係数  $V1(f)$  の複素面上での角度と第二チャンネルの複素 DFT 係数列の各複素 DFT 係数  $V2(f)$  の複素面上で

50

の角度との差は、時刻への依存性が高い情報であり、時間分解能が高い情報であり、時間的変動が大きい情報である。

【 0 0 3 2 】

すなわち、信号分析部 2 1 2 1 - m が得る拡張符号が表す特徴パラメータは、直前に例示した、入力された 2 個のチャンネルのデジタル音信号の波形の差分や、入力された 2 個のチャンネルのデジタル音信号の位相差、のような、入力された 2 個のチャンネルのデジタル音信号の差分のうちの、音源が発した音信号の波形に依存する情報を表すパラメータではなく、信号分析部 2 1 2 1 - m の第 1 例に示した入力された 2 個のチャンネルのデジタル音信号の時間差や、信号分析部 2 1 2 1 - m の第 2 例に示した入力された 2 個のチャンネルのデジタル音信号の周波数帯域ごとの強度差、のような、入力された 2 個のチャンネルのデジタル音信号の差分のうちの、音源とマイクロホンの空間における相対位置に依存する情報を表すパラメータである。要するに、信号分析部 2 1 2 1 - m が得る拡張符号が表す特徴パラメータは、入力された 2 個のチャンネルのデジタル音信号の差分の特徴を表すパラメータでありかつ時間分解能が低いパラメータ、ともいえるし、入力された 2 個のチャンネルのデジタル音信号の差分の特徴を表すパラメータでありかつ時間的変動が小さいパラメータ、ともいえるし、入力された 2 個のチャンネルのデジタル音信号の差分の特徴を表すパラメータでありかつ時刻への依存性の低いパラメータ、ともいえるし、入力された 2 個のチャンネルのデジタル音信号のチャンネル間の差分の特徴を表すパラメータでありかつ音源とマイクロホンの空間における相対位置に依存する情報を表すパラメータ、ともいえる。

10

20

【 0 0 3 3 】

[ [ [ モノラル符号化部 2 1 2 2 - m ] ] ]

モノラル符号化部 2 1 2 2 - m は、フレームごとに、入力されたモノラル信号を所定の符号化方式で符号化してモノラル符号を得て送信部 2 1 3 - m に出力する。符号化方式としては、モノラル符号のビットレートが第一通信回線 4 1 0 - m の通信容量以下である符号化方式を用いる必要があり、例えば 3GPP EVS 規格 ( 3GPP TS26.442 ) の 13.2kbps モードのような携帯電話用の電話帯域音声の符号化方式を用いればよい。

【 0 0 3 4 】

すなわち、符号化装置 2 1 2 - m は、フレームごとに、入力された 2 個のチャンネルのデジタル音信号を混合した信号を表すモノラル符号と、入力された 2 個のチャンネルのデジタル音信号のチャンネル間の差分の特徴を表すパラメータでありかつ時間分解能が低いパラメータである特徴パラメータを表す拡張符号と、を得る。なお、後述するように、符号化装置 2 1 2 - m が得るモノラル符号は、第一符号列に含めて第一通信回線に出力する符号であり、符号化装置 2 1 2 - m が得る拡張符号は、第二符号列に含めて第二通信回線に出力する符号である。

30

【 0 0 3 5 】

なお、符号化装置 2 1 2 - m は、処理対象としているフレームである現フレームの 2 個のチャンネルのデジタル音信号から得た特徴パラメータと、処理対象としている現フレームより過去のフレームの 2 個のチャンネルのデジタル音信号から得た特徴パラメータと、の平均または重み付き平均を表す符号を拡張符号としてもよい。

40

【 0 0 3 6 】

[ [ 送信部 2 1 3 - m ] ]

送信部 2 1 3 - m は、フレームごとに、符号化装置 2 2 1 - m から入力されたモノラル符号を含む符号列である第一符号列を第一通信回線 4 1 0 - m に出力し、符号化装置 2 2 1 - m から入力された拡張符号を含む符号列である第二符号列を第二通信回線 5 1 0 - m に出力する ( ステップ S 2 1 3 ) 。

【 0 0 3 7 】

送信部 2 1 3 - m は、第一符号列が何れのフレームのモノラル符号を含むかを特定できるようにして出力する。例えば、送信部 2 1 3 - m は、フレーム番号やフレームが対応する時刻などのフレームを特定可能な情報を補助情報として第一符号列に含めて出力する。

50

同様に、送信部 2 1 3 - m は、第二符号列が何れのフレームの拡張符号を含むかを特定できるようにして出力する。例えば、送信部 2 1 3 - m は、フレーム番号やフレームが対応する時刻などのフレームを特定可能な情報を補助情報として第二符号列に含めて出力する。なお、本第一実施形態の音信号受信側装置 2 2 0 - m 及び以降の各実施形態及び変形例では、第一符号列にも第二符号列にも補助情報としてフレーム番号が含まれている例で説明する。

#### 【 0 0 3 8 】

[ 音信号受信側装置 2 2 0 - m ]

音信号受信側装置 2 2 0 - m は、例えば 20ms の所定の時間区間ごとに、すなわちフレームごとに、第一通信回線 4 1 0 - m から入力された第一符号列に含まれるモノラル符号と、第二通信回線 5 1 0 - m から入力された第二符号列に含まれる拡張符号と、に基づく音を出力する。

10

#### 【 0 0 3 9 】

[ [ 受信部 2 2 1 - m ] ]

受信部 2 2 1 - m は、フレームごとに、第一通信回線 4 1 0 - m から入力された第一符号列に含まれるモノラル符号と、第二通信回線 5 1 0 - m から入力された第二符号列に含まれる拡張符号のうち当該モノラル符号とフレーム番号が最も近い拡張符号と、を復号装置 2 2 2 - m に出力する（ステップ S 2 2 1 ）。

#### 【 0 0 4 0 】

第一通信回線 4 1 0 - m は双方向通話に用いられる優先度が高い通信網であるため、受信部 2 2 1 - m には、通話相手先の複数回線対応端末装置 2 0 0 - m '（m' は m とは異なる 1 以上 M 以下の整数）の音信号送信側装置 2 1 0 - m ' の符号化装置 2 1 2 - m ' がフレーム番号順に出力したモノラル符号を当該フレーム番号順にフレーム長の時間間隔で（すなわち、例えば 20ms の所定の時間間隔で）出力できるように、モノラル符号を含む第一符号列が第一通信回線 4 1 0 - m から入力されている。また、電話システム 1 0 0 は双方向通話を円滑に実現することを目的としたものであるため、受信部 2 2 1 - m は、通話相手先の音信号送信側装置 2 1 0 - m ' の符号化装置 2 1 2 - m ' が出力した符号をなるべく低遅延で復号装置 2 2 2 - m に出力するのが望ましい。そこで、受信部 2 2 1 - m は、通話相手先の音信号送信側装置 2 1 0 - m ' が出力した第一符号列に含まれるモノラル符号を、当該通話相手先の音信号送信側装置 2 1 0 - m ' が出力したフレーム番号順に、フレーム長の時間間隔で、各モノラル符号と同じフレーム番号の拡張符号を含む第二符号列が受信部 2 2 1 - m に入力されているか否かに関わらず、復号装置 2 2 2 - m に出力する。

20

30

#### 【 0 0 4 1 】

第二通信回線 5 1 0 - m は優先度が低い通信網であるため、受信部 2 2 1 - m には、通常、通話相手先の音信号送信側装置 2 1 0 - m ' が出力したあるフレームの第二符号列は、当該フレームの第一符号列が第一通信回線 4 1 0 - m から入力されるよりも後に、第二通信回線 5 1 0 - m から入力される。すなわち、受信部 2 2 1 - m が復号装置 2 2 2 - m にモノラル符号を出力する時点では、通常、当該モノラル符号と同じフレーム番号の拡張符号を含む第二符号列は受信部 2 2 1 - m に入力されておらず、当該モノラル符号と同じフレーム番号の拡張符号を復号装置 2 2 2 - m に出力することはできない。また、第二通信回線 5 1 0 - m は優先度が低い通信網であるため、通話相手先の音信号送信側装置 2 1 0 - m ' が出力した各フレームの第二符号列は、必ずしもフレーム番号順に第二通信回線 5 1 0 - m から入力されるわけではない。もちろん、第二通信網 5 0 0 の状況次第では、例えば第二通信網 5 0 0 がすいている場合などには、受信部 2 2 1 - m には、通話相手先の音信号送信側装置 2 1 0 - m ' が出力したあるフレームの第二符号列が、当該フレームの第一符号列が第一通信回線 4 1 0 - m から入力されるのと同様またはそれ以前に、第二通信回線 5 1 0 - m から入力されることも有り得る。すなわち、受信部 2 2 1 - m が復号装置 2 2 2 - m にモノラル符号を出力する時点で、当該モノラル符号と同じフレーム番号の拡張符号を含む第二符号列が受信部 2 2 1 - m に入力されていて、当該モノラル符号と

40

50

同じフレーム番号の拡張符号を復号装置 2 2 2 - m に出力することができる場合もある。そこで、受信部 2 2 1 - m は、フレームごとに、第二通信回線 5 1 0 - m から入力された第二符号列に含まれる拡張符号のうち復号装置 2 2 2 - m に出力するモノラル符号とフレーム番号が同じ拡張符号の代わりに、第二通信回線 5 1 0 - m から入力された第二符号列に含まれる拡張符号のうち復号装置 2 2 2 - m に出力するモノラル符号とフレーム番号が最も近い拡張符号を、復号装置 2 2 2 - m に出力する。言い換えると、受信部 2 2 1 - m は、フレームごとに、第二通信回線 5 1 0 - m から入力された第二符号列のうち復号装置 2 2 2 - m に出力するモノラル符号が含まれていた第一符号列とフレーム番号が最も近い第二符号列に含まれる拡張符号を、復号装置 2 2 2 - m に出力する。

#### 【 0 0 4 2 】

ここで、第二通信回線 5 1 0 - m から入力された第二符号列に含まれる拡張符号のうち復号装置 2 2 2 - m に出力するモノラル符号とフレーム番号が最も近い拡張符号とは、第二通信回線 5 1 0 - m から入力された第二符号列に含まれる拡張符号に復号装置 2 2 2 - m に出力するモノラル符号とフレーム番号が同じ拡張符号が含まれる場合には、第二通信回線 5 1 0 - m から入力された第二符号列に含まれる拡張符号のうちの復号装置 2 2 2 - m に出力するモノラル符号とフレーム番号が同じ拡張符号であり、第二通信回線 5 1 0 - m から入力された第二符号列に含まれる拡張符号に復号装置 2 2 2 - m に出力するモノラル符号とフレーム番号が同じ拡張符号が含まれない場合には、復号装置 2 2 2 - m に出力するモノラル符号とフレーム番号が最も近い拡張符号（すなわち、第二通信回線 5 1 0 - m から入力された第二符号列に含まれる拡張符号のうち、復号装置 2 2 2 - m に出力するモノラル符号とフレーム番号が同じではないものの、復号装置 2 2 2 - m に出力するモノラル符号とフレーム番号が最も近い拡張符号）である。これは後述する実施形態や変形例でも同様である。

#### 【 0 0 4 3 】

すなわち、受信部 2 2 1 - m は、フレームごとに、第一通信回線 4 1 0 - m から入力された第一符号列に含まれるモノラル符号と、第二通信回線 5 1 0 - m から入力された第二符号列に含まれる拡張符号のうち当該モノラル符号とフレーム番号が最も近い拡張符号と、を出力する。当然ながら、受信部 2 2 1 - m は、モノラル符号についてはフレーム番号順に出力する。より具体的には、受信部 2 2 1 - m は、第一通信回線 4 1 0 - m からの第一符号列の入力と第二通信回線 5 1 0 - m からの第二符号列の入力を受け付けて、フレームごとに、第一通信回線 4 1 0 - m から入力された第一符号列に含まれるモノラル符号（すなわち、フレーム番号順のモノラル符号）を出力し、第二通信回線 5 1 0 - m から入力済みの第二符号列に含まれる拡張符号に当該モノラル符号とフレーム番号が同じ拡張符号が含まれる場合には、当該モノラル符号とフレーム番号が同じ拡張符号を出力し、第二通信回線 5 1 0 - m から入力済みの第二符号列に含まれる拡張符号に当該モノラル符号とフレーム番号が同じ拡張符号が含まれない場合には、第二通信回線から入力済みの第二符号列に含まれる拡張符号のうち当該モノラル符号とフレーム番号が最も近い拡張符号（すなわち、第二通信回線から入力された第二符号列に含まれる拡張符号のうち、当該モノラル符号とはフレーム番号が異なるものの、当該モノラル符号とフレーム番号が最も近い、拡張符号）を出力する。

#### 【 0 0 4 4 】

なお、周知技術であるので詳述しないが、受信部 2 2 1 - m には、揺らぎや再送制御などを含んだ通信が行われることにより各通信回線から非同期に受信された符号列を複数フレーム分蓄積しておく図示しない記憶部が備えられており、受信部 2 2 1 - m には各通信回線からは符号列が所定の時間区間間隔やフレーム番号順に入力されるとも限らないものの、受信部 2 2 1 - m は、記憶部に蓄積された符号列に含まれる符号であれば、出力できるようにされている。すなわち、受信部 2 2 1 - m は、第一通信回線 4 1 0 - m からの第一符号列の入力を受け付けて記憶し、入力済みの第一符号列を記憶しておき、記憶している第一符号列であれば出力できるようにされている。また、受信部 2 2 1 - m は、第二通信回線 5 1 0 - m からの第二符号列の入力を受け付けて記憶し、入力済みの第二符号列を

10

20

30

40

50

記憶しておき、記憶している第二符号列であれば出力できるようにされている。従って、受信部 2 2 1 - m は、所定の時間区間ごとに、すなわちフレームごとに、モノラル符号をフレーム番号順に取り出したり、当該モノラル符号とフレーム番号が最も近い拡張符号を取り出したり、することができる。

**【 0 0 4 5 】**

[ [ 復号装置 2 2 2 - m ] ]

復号装置 2 2 2 - m には、フレームごとに、受信部 2 2 1 - m が出力したモノラル符号と拡張符号が入力される。復号装置 2 2 2 - m は、フレームごとに、入力されたモノラル符号と拡張符号に対応する 2 個のチャンネルの復号デジタル音信号を得て再生部 2 2 3 - m に出力する（ステップ S 2 2 2 ）。

10

**【 0 0 4 6 】**

復号装置 2 2 2 - m に入力されるのは、第一通信回線 4 1 0 - m からフレーム番号順に入力された第一符号列それぞれに含まれていたフレーム番号順のモノラル符号と、第二通信回線 5 1 0 - m から入力された第二符号列に含まれていた拡張符号であって各モノラル符号とフレーム番号が最も近い拡張符号である。すなわち、復号装置 2 2 2 - m は、フレームごとに、第一通信回線 4 1 0 - m から入力された第一符号列に含まれるモノラル符号と、第二通信回線 5 1 0 - m から入力された第二符号列に含まれる拡張符号であって当該モノラル符号とフレーム番号が最も近い拡張符号と、に基づいて 2 個のチャンネルの復号デジタル音信号を得て出力する。なお、復号装置 2 2 2 - m が用いるモノラル符号は当然ながらフレーム番号順である。

20

**【 0 0 4 7 】**

言い換えると、復号装置 2 2 2 - m に入力されるのは、通話相手先の音信号送信側装置 2 1 0 - m ' の符号化装置 2 1 2 - m ' が出力したフレーム番号順のモノラル符号と、当該モノラル符号とフレーム番号が最も近い拡張符号である。すなわち、復号装置 2 2 2 - m は、フレームごとに、通話相手先の音信号送信側装置 2 1 0 - m ' の符号化装置 2 1 2 - m ' が出力したフレーム番号順のモノラル符号と、当該モノラル符号とフレーム番号が最も近い拡張符号と、から 2 個のチャンネルの復号デジタル音信号を得て再生部 2 2 3 - m に出力する。

**【 0 0 4 8 】**

ここで、復号装置 2 2 2 - m に入力される拡張符号は、第二通信回線 5 1 0 - m から入力された第二符号列に含まれる拡張符号に第一通信回線 4 1 0 - m から入力された第一符号列に含まれるモノラル符号とフレーム番号が同じ拡張符号が含まれるフレームの場合には、第二通信回線 5 1 0 - m から入力された第二符号列に含まれていた拡張符号であってそのフレームのモノラル符号とフレーム番号が同じ拡張符号であり、第二通信回線 5 1 0 - m から入力された第二符号列に含まれる拡張符号に第一通信回線 4 1 0 - m から入力された第一符号列に含まれるモノラル符号とフレーム番号が同じ拡張符号が含まれないフレームの場合には、第二通信回線 5 1 0 - m から入力された第二符号列に含まれていた拡張符号であってそのフレームのモノラル符号とフレーム番号が最も近い拡張符号（すなわち、そのフレームのモノラル符号とはフレーム番号が異なるものの、そのフレームのモノラル符号とフレーム番号が最も近い、拡張符号）である。これは後述する実施形態や変形例でも同様である。

30

40

**【 0 0 4 9 】**

従って、復号装置 2 2 2 - m は、フレームごとに、第二通信回線 5 1 0 - m から入力された第二符号列に含まれる拡張符号に第一通信回線 4 1 0 - m から入力された第一符号列に含まれるモノラル符号（すなわち、フレーム番号順のモノラル符号）とフレーム番号が同じ拡張符号が含まれる場合には、第一通信回線 4 1 0 - m から入力された第一符号列に含まれるモノラル符号（すなわち、フレーム番号順のモノラル符号）と、当該モノラル符号とフレーム番号が同じ拡張符号と、に基づいて 2 個のチャンネルの復号デジタル音信号を得て出力し、第二通信回線 5 1 0 - m から入力された第二符号列に含まれる拡張符号に第一通信回線 4 1 0 - m から入力された第一符号列に含まれるモノラル符号（すなわち

50

、フレーム番号順のモノラル符号)とフレーム番号が同じ拡張符号が含まれない場合には、第一通信回線 4 1 0 - m から入力された第一符号列に含まれるモノラル符号(すなわち、フレーム番号順のモノラル符号)と、第二通信回線 5 1 0 - m から入力された第二符号列に含まれる拡張符号であって当該モノラル符号とフレーム番号が最も近い拡張符号(すなわち、当該モノラル符号とフレーム番号が同じではないものの、当該モノラル符号とフレーム番号が最も近い拡張符号)と、に基づいて 2 個のチャンネルの復号デジタル音信号を得て出力する。

【 0 0 5 0 】

[ [ [ モノラル復号部 2 2 2 1 - m ] ] ]

モノラル復号部 2 2 2 1 - m には、フレームごとに、復号装置 2 2 2 - m に入力されたモノラル符号が入力される。モノラル復号部 2 2 2 1 - m は、フレームごとに、入力されたモノラル符号を所定の復号方式で復号してモノラルの復号デジタル音信号を得て拡張復号部 2 2 2 2 - m に出力する。所定の復号方式としては、通話相手先の音信号送信側装置 2 1 0 - m ' の符号化装置 2 1 2 - m ' のモノラル符号化部 2 1 2 2 - m ' で用いた符号化方式に対応する復号方式を用いる。

10

【 0 0 5 1 】

モノラル復号部 2 2 2 1 - m に入力されるのは、通話相手先の音信号送信側装置 2 1 0 - m ' の符号化装置 2 1 2 - m ' が出力したフレーム番号順のモノラル符号である。すなわち、モノラル復号部 2 2 2 1 - m は、フレームごとに、通話相手先の音信号送信側装置 2 1 0 - m ' の符号化装置 2 1 2 - m ' が符号化したフレーム番号順のモノラルの復号デジタル音信号を得て拡張復号部 2 2 2 2 - m に出力する。

20

【 0 0 5 2 】

[ [ [ 拡張復号部 2 2 2 2 - m ] ] ]

拡張復号部 2 2 2 2 - m には、フレームごとに、モノラル復号部 2 2 2 1 - m が出力したモノラルの復号デジタル音信号と、復号装置 2 2 2 - m に入力された拡張符号と、が入力される。拡張復号部 2 2 2 2 - m は、フレームごとに、入力されたモノラルの復号デジタル音信号と拡張符号とから、2 個のチャンネルの復号デジタル音信号を得て再生部 2 2 3 - m に出力する。

【 0 0 5 3 】

拡張復号部 2 2 2 2 - m に入力されるモノラルの復号デジタル音信号は、通話相手先の音信号送信側装置 2 1 0 - m ' の符号化装置 2 1 2 - m ' が符号化したフレーム番号順であり、復号装置 2 2 2 - m に入力される拡張符号は、当該モノラルの復号デジタル音信号とフレーム番号が最も近い拡張符号である。すなわち、拡張復号部 2 2 2 2 - m は、フレームごとに、通話相手先の音信号送信側装置 2 1 0 - m ' の符号化装置 2 1 2 - m ' が出力したフレーム番号順のモノラルの復号デジタル音信号と、当該モノラルの復号デジタル音信号とフレーム番号が最も近い拡張符号と、から 2 個のチャンネルの復号デジタル音信号を得て再生部 2 2 3 - m に出力する。なお、拡張符号は、通話相手先の複数回線対応端末装置 2 0 0 - m ' の音信号送信側装置 2 1 0 - m ' の符号化装置 2 1 2 - m ' が得た特徴パラメータを表すものであるので、2 個のチャンネルのデジタル音信号の差分の特徴を表すパラメータを表す。すなわち、拡張復号部 2 2 2 2 - m は、フレームごとに、入力されたモノラルの復号デジタル音信号が 2 個のチャンネルの復号デジタル音信号が混合された信号であると見做し、拡張符号から得られる特徴パラメータが 2 個のチャンネルのデジタル音信号の差分の特徴を表す情報であると見做して、2 個のチャンネルの復号デジタル音信号を得て再生部 2 2 3 - m に出力する。

30

40

【 0 0 5 4 】

[ 拡張復号部 2 2 2 2 - m の第 1 例 ]

第 1 例として、特徴パラメータが 2 個のチャンネルのデジタル音信号の時間差を表す情報である場合の拡張復号部 2 2 2 2 - m のフレームごとの動作を説明する。拡張復号部 2 2 2 2 - m は、まず、入力された拡張符号から、当該拡張符号が表す特徴パラメータである時間差を表す情報を得る(ステップ S 2 2 2 2 - 1 1)。拡張復号部 2 2 2 2 - m は

50

、通話相手先の音信号送信側装置 2 1 0 - m ' の符号化装置 2 1 2 - m ' の信号分析部 2 1 2 1 - m ' が特徴パラメータから拡張符号を得た方式に対応する方式で、拡張符号から特徴パラメータを得る。特徴パラメータである時間差を表す情報とは、例えば、時間差サンプル数である。例えば、拡張復号部 2 2 2 2 - m は、入力された拡張符号をスカラ復号して、入力された拡張符号に対応するスカラ値を時間差サンプル数として得る。または、例えば、拡張復号部 2 2 2 2 - m は、入力された拡張符号が 2 進数の値であるとして当該 2 進数に対応する 1 0 進数を時間差サンプル数として得る。

#### 【 0 0 5 5 】

拡張復号部 2 2 2 2 - m は、次に、入力されたモノラルの復号デジタル音信号とステップ S 2 2 2 2 - 1 1 で得た特徴パラメータとから、入力されたモノラルの復号デジタル音信号が 2 個の復号デジタル音信号が混合された信号であると見做し、特徴パラメータが 2 個の復号デジタル音信号の時間差を表す情報であると見做して、2 個の復号デジタル音信号を得て出力する（ステップ S 2 2 2 2 - 1 2 ）。より具体的には、拡張復号部 2 2 2 2 - m は、入力されたモノラルのデジタル音信号のサンプル列そのもの、入力されたモノラルのデジタル音信号のサンプル列の各サンプルの値を 2 で除算した値による系列、これら何れかのサンプル列を変形して得た系列、の何れかを、第一チャンネルのデジタル音信号として得て出力する（ステップ S 2 2 2 2 - 1 2 1 ）。拡張復号部 2 2 2 2 - m は、更に、第一チャンネルのデジタル音信号を特徴パラメータが表す時間差サンプル数だけ遅らせたサンプル列を第二チャンネルのデジタル音信号のサンプル列として得て出力する（ステップ S 2 2 2 2 - 1 2 2 ）。

10

20

#### 【 0 0 5 6 】

〔拡張復号部 2 2 2 2 - m の第 2 例〕

第 2 例として、特徴パラメータが 2 個のチャンネルのデジタル音信号の周波数帯域ごとの強度差を表す情報である場合の拡張復号部 2 2 2 2 - m のフレームごとの動作を説明する。拡張復号部 2 2 2 2 - m は、まず、入力された拡張符号を復号して周波数帯域ごとの強度差を表す情報を得る（ステップ S 2 2 2 2 - 2 1 ）。拡張復号部 2 2 2 2 - m は、通話相手先の音信号送信側装置 2 1 0 - m ' の符号化装置 2 1 2 - m ' の信号分析部 2 1 2 1 - m ' が周波数帯域ごとの強度差を表す情報から拡張符号を得た方式に対応する方式で、拡張符号から特徴パラメータを得る。例えば、拡張復号部 2 2 2 2 - m は、入力された拡張符号をベクトル復号して、入力された拡張符号に対応するベクトルの各要素値を複数個の周波数帯域ごとの強度差を表す情報として得る。または、例えば、拡張復号部 2 2 2 2 - m は、入力された拡張符号に含まれる符号それぞれをスカラ復号して周波数帯域ごとの強度差を表す情報を得る。なお、帯域数が 1 の場合には、拡張復号部 2 2 2 2 - m は、入力された拡張符号をスカラ復号して 1 つの周波数帯域すなわち全帯域の強度差を表す情報を得る。

30

#### 【 0 0 5 7 】

拡張復号部 2 2 2 2 - m は、次に、入力されたモノラルの復号デジタル音信号とステップ S 2 2 2 2 - 2 1 で得た特徴パラメータとから、入力されたモノラルの復号デジタル音信号が 2 個の復号デジタル音信号が混合された信号であると見做し、特徴パラメータが 2 個の復号デジタル音信号の周波数帯域ごとの強度差を表す情報であると見做して、2 個の復号デジタル音信号を得て出力する（ステップ S 2 2 2 2 - 2 2 ）。通話相手先の音信号送信側装置 2 1 0 - m ' の符号化装置 2 1 2 - m ' の信号分析部 2 1 2 1 - m ' が、複素 DFT を用いた上述した具体例の動作をした場合であれば、拡張復号部 2 2 2 2 - m は以下の動作をする。

40

#### 【 0 0 5 8 】

拡張復号部 2 2 2 2 - m は、まず、入力されたモノラルの復号デジタル音信号を複素 DFT して複素 DFT 係数列を得る（ステップ S 2 2 2 2 - 2 2 1 ）。以降では、拡張復号部 2 2 2 2 - m が得たモノラルの複素 DFT 係数列の各複素 DFT 係数を  $MQ(f)$  とする。拡張復号部 2 2 2 2 - m は、次に、モノラルの複素 DFT 係数列から、各複素 DFT 係数の複素面上での半径の値  $MQ_r(f)$  と、各複素 DFT 係数の複素面上での角度の値  $MQ_\theta(f)$  と、を得る（ステップ S

50



2 2 2 2 - 2 2 2 )。拡張復号部 2 2 2 2 - m は、次に、各半径の値  $M_{Qr}(f)$  に特徴パラメータのうちの対応する値の平方根を乗算した値を第一チャンネルの各半径の値  $V_{LQr}(f)$  として得て、各半径の値  $M_{Qr}(f)$  を特徴パラメータのうちの対応する値の平方根で除算した値を第二チャンネルの各半径の値  $V_{RQr}(f)$  として得る (ステップ S 2 2 2 2 - 2 2 3 )。各周波数ビンについての特徴パラメータのうちの対応する値は、上述した 4 個の帯域の例であれば、 $f$  が 1 から 32 までは  $Mr(1)$  であり、 $f$  が 33 から 64 までは  $Mr(2)$  であり、 $f$  が 65 から 96 までは  $Mr(3)$  であり、 $f$  が 97 から 128 までは  $Mr(4)$  である。なお、通話相手先の音信号送信側装置 2 1 0 - m ' の符号化装置 2 1 2 - m ' の信号分析部 2 1 2 1 - m ' が、第一チャンネルの半径の値と第二チャンネルの半径の値との比に代えて、第一チャンネルの半径の値と第二のチャンネルの半径の値との差を用いた場合には、拡張復号部 2 2 2 2 - m は、各半径の値  $M_{Qr}(f)$  に特徴パラメータのうちの対応する値を 2 で除算した値を加算した値を第一チャンネルの各半径の値  $V_{LQr}(f)$  として得て、各半径の値  $M_{Qr}(f)$  から特徴パラメータのうちの対応する値を 2 で除算した値を減算した値を第二チャンネルの各半径の値  $V_{RQr}(f)$  として得ればよい。拡張復号部 2 2 2 2 - m は、次に、複素面上での半径が  $V_{LQr}(f)$  であり角度が  $MQ(f)$  である複素数による系列を逆複素 DFT して第一チャンネルの復号デジタル音信号を得て出力し、複素面上での半径が  $V_{RQr}(f)$  であり角度が  $MQ(f)$  である複素数による系列を逆複素 DFT して第二チャンネルの復号デジタル音信号を得て出力する (ステップ S 2 2 2 2 - 2 2 4 )。

10

【 0 0 5 9 】

[ [ 再生部 2 2 3 - m ] ]

20

再生部 2 2 3 - m は、入力された 2 個のチャンネルの復号デジタル音信号に対応する音を出力する (ステップ S 2 2 3 )。

【 0 0 6 0 】

再生部 2 2 3 - m は、例えば、2 個の DA 変換部と 2 個のスピーカを含む。DA 変換部は、入力された復号デジタル音信号をアナログの電気信号に変換して出力する。スピーカは、DA 変換部から入力されたアナログの電気信号に対応する音を発生する。スピーカは、ステレオヘッドフォンやステレオイヤホンに備えられたものであってもよい。この場合には、例えば、再生部 2 2 3 - m は、DA 変換部とスピーカを一対一に対応付けて、2 個の復号デジタル音信号それぞれに対応する音 (復号音信号) を 2 個のスピーカそれぞれから発生する。

30

なお、再生部 2 2 3 - m の全部または一部は、音信号受信側装置 2 2 0 - m の内部に備えずに、音信号受信側装置 2 2 0 - m に接続されるようにしてもよい。例えば、音信号受信側装置 2 2 0 - m の再生部 2 2 3 - m はスピーカを備えずに、音信号受信側装置 2 2 0 - m に接続されたスピーカに対して音信号受信側装置 2 2 0 - m の再生部 2 2 3 - m の DA 変換部が得た 2 個のアナログの電気信号を出力するようにしてもよい。または、音信号受信側装置 2 2 0 - m は再生部 2 2 3 - m を備えずに、音信号受信側装置 2 2 0 - m に接続された DA 変換器などの再生機器に対して音信号受信側装置 2 2 0 - m の復号装置 2 2 2 - m が 2 個のチャンネルの復号デジタル音信号を出力するようにしてもよい。

【 0 0 6 1 】

[ 音信号受信側装置 2 2 0 - m の動作例 ]

40

図 5 は、音信号受信側装置 2 2 0 - m に第一通信回線 4 1 0 - m から入力される第一符号列に含まれるモノラル符号と、音信号受信側装置 2 2 0 - m に第二通信回線 5 1 0 - m から入力される第二符号列に含まれる拡張符号と、音信号受信側装置 2 2 0 - m が出力する復号音信号と、の時間的な関係を、装置の処理能力に依存する処理遅延を除いて模式的に示した図である。図 5 の横軸は時間軸である。括弧内の番号  $i$  は、通話相手先の複数回線対応端末装置 2 0 0 - m ' の音信号送信側装置 2 1 0 - m ' の符号化装置 2 1 2 - m ' におけるフレーム番号である。CM( $i$ )は、音信号受信側装置 2 2 0 - m に第一通信回線 4 1 0 - m から入力される第一符号列に含まれるモノラル符号である。CE( $i$ )は、音信号受信側装置 2 2 0 - m に第二通信回線 5 1 0 - m から入力される第二符号列に含まれる拡張符号である。YS'( $i$ )は、音信号受信側装置 2 2 0 - m が出力する復号音信号である。図 5

50

は、音信号受信側装置 2 2 0 - m には、優先度が低い通信網である第二通信回線 5 1 0 - m からはフレーム番号順に第二符号列が入力されるものの、優先度が高い通信網である第一通信回線 4 1 0 - m からのフレーム番号順の第一符号列より 5 フレーム後に第二符号列が入力される例である。

【 0 0 6 2 】

受信部 2 2 1 - m は、第一通信回線 4 1 0 - m からフレーム番号 6 のモノラル符号 CM(6) を含む第一符号列の受信を終了した時点で、第一通信回線 4 1 0 - m から入力された第一符号列に含まれるモノラル符号 CM(6) と、第二通信回線 5 1 0 - m から入力された第二符号列のうちモノラル符号 CM(6) とフレーム番号が最も近い第二符号列に含まれる拡張符号 CE(1) と、を復号装置 2 2 2 - m に出力する。復号装置 2 2 2 - m は、モノラル符号 CM(6) と拡張符号 CE(1) が入力された時点で、入力されたモノラル符号 CM(6) と拡張符号 CE(1) に対応する 2 個のチャンネルの復号デジタル音信号を得て再生部 2 2 3 - m に出力する。再生部 2 2 3 - m は、モノラル符号 CM(6) と拡張符号 CE(1) に対応する 2 個のチャンネルの復号デジタル音信号が入力された時点から、入力された 2 個の復号デジタル音信号に対応する 2 個のチャンネルの復号音信号 YS'(6) の出力を開始する。これにより、音信号受信側装置 2 2 0 - m は、受信部 2 2 1 - m が第一通信回線 4 1 0 - m からフレーム番号 6 のモノラル符号 CM(6) を含む第一符号列の受信を終了した時点で、フレーム番号 6 のモノラル符号 CM(6) と、これとフレーム番号が最も近い第二符号列に含まれる拡張符号 CE(1) と、から 2 個のチャンネルの復号音信号 YS'(6) を得て出力を開始できるようになる。

【 0 0 6 3 】

音信号受信側装置 2 2 0 - m は、以降も同様に、受信部 2 2 1 - m が第一通信回線 4 1 0 - m からフレーム番号 7 のモノラル符号 CM(7) を含む第一符号列の受信を終了した時点で、フレーム番号 7 のモノラル符号 CM(7) と、これとフレーム番号が最も近い第二符号列に含まれる拡張符号 CE(2) と、から 2 個のチャンネルの復号音信号 YS'(7) を得て出力を開始し、受信部 2 2 1 - m が第一通信回線 4 1 0 - m からフレーム番号 8 のモノラル符号 CM(8) を含む第一符号列の受信を終了した時点で、フレーム番号 8 のモノラル符号 CM(8) と、これとフレーム番号が最も近い第二符号列に含まれる拡張符号 CE(3) と、から 2 個のチャンネルの復号音信号 YS'(8) を得て出力を開始し、・・・というように動作する。

【 0 0 6 4 】

図 6 は、特許文献 1 の技術を用いた場合の、音信号受信側装置に第一通信回線 4 1 0 - m から入力される第一符号列に含まれるモノラル符号と、音信号受信側装置 2 2 0 - m に第二通信回線 5 1 0 - m から入力される第二符号列に含まれる拡張符号と、音信号受信側装置が出力する復号音信号と、の時間的な関係を、装置の処理能力に依存する処理遅延を除いて模式的に示した図である。図 6 の横軸、括弧内の番号 i、CM(i)、CE(i) は、図 5 と同じである。YS(i) は、特許文献 1 の技術を用いた音信号受信側装置が出力する復号音信号である。図 6 も、図 5 と同様に、音信号受信側装置には、優先度が低い通信網である第二通信回線 5 1 0 - m からはフレーム番号順に第二符号列が入力されるものの、優先度が高い通信網である第一通信回線 4 1 0 - m からのフレーム番号順の第一符号列より 5 フレーム後に第二符号列が入力される例である。図 6 は、特許文献 1 の技術を用いた音信号受信側装置における上述した制限時間が 5 フレーム分の時間である例である。

【 0 0 6 5 】

特許文献 1 の技術を用いた音信号受信側装置は、第一通信回線 4 1 0 - m から入力されたモノラル符号 CM(6) と、モノラル符号 CM(6) が入力されてから 5 フレームの制限時間ちょうどに第二通信回線 5 1 0 - m から入力された拡張符号 CE(6) と、に対応する 2 個のチャンネルの復号音信号 YS(6) を得て出力を開始する。特許文献 1 の技術を用いた音信号受信側装置は、以降も同様に、フレーム番号 7 のモノラル符号 CM(7) と、第一通信回線 4 1 0 - m からモノラル符号 CM(7) の受信を終了してから 5 フレーム経過した時点で第二通信回線 5 1 0 - m から入力されたフレーム番号 7 の拡張符号 CE(7) と、から 2 個のチャンネルの復号音信号 YS(7) を得て出力を開始し、フレーム番号 8 のモノラル符号 CM(8) と、第一通信回線 4 1 0 - m からモノラル符号 CM(8) の受信を終了してから 5 フレーム経過した時点で第

二通信回線 5 1 0 - m から入力されたフレーム番号 8 の拡張符号 CE(8) と、 から 2 個のチャンネルの復号音信号 YS(8) を得て出力を開始し、 . . . というように動作する。

【 0 0 6 6 】

〔効果〕

図 6 と図 5 から分かる通り、特許文献 1 の技術では、高音質の復号音信号を得るためには最低限の音質の復号音信号を得るよりも 5 フレームの遅延が多くなってしまふものの、第一実施形態の技術では、最低限の音質の復号音信号を得る場合よりも遅延時間を大幅に増加させることなく、すなわち双方向通話の際に違和感が生じない程度の遅延時間で、高音質の復号音信号を得ることができる。

【 0 0 6 7 】

< 第二実施形態 >

第一実施形態では毎フレームの拡張符号を得て出力するようにしたが、複数フレームに 1 回だけ拡張符号を得て出力するようにしてもよい。この形態を第二実施形態として説明する。

【 0 0 6 8 】

第二実施形態が第一実施形態と異なるのは、音信号送信側装置 2 1 0 - m の符号化装置 2 1 2 - m の信号分析部 2 1 2 1 - m と送信部 2 1 3 - m の動作である。以下では、第二実施形態が第一実施形態と異なる点について説明する。

【 0 0 6 9 】

[[ [ 信号分析部 2 1 2 1 - m ] ] ]

信号分析部 2 1 2 1 - m は、第一実施形態の信号分析部 2 1 2 1 - m と同様に、各フレームについて、入力された 2 個のチャンネルのデジタル音信号から、入力された 2 個のチャンネルのデジタル音信号を混合した信号であるモノラル信号を得て出力するが、第一実施形態の信号分析部 2 1 2 1 - m とは異なり、複数フレームのうちの予め定めたフレームについてのみ、入力された 2 個のチャンネルのデジタル音信号の差分の特徴を表すパラメータでありかつ時間的変動が小さいパラメータである特徴パラメータを表す拡張符号を得て出力する。

【 0 0 7 0 】

例えば、信号分析部 2 1 2 1 - m は、フレーム番号が奇数のフレームについては、入力された 2 個のチャンネルのデジタル音信号から特徴パラメータを得て、当該特徴パラメータを表す拡張符号を得て出力するが、フレーム番号が偶数のフレームについては、特徴パラメータを得ず、特徴パラメータを表す拡張符号も得ず出力しない。なお、信号分析部 2 1 2 1 - m がモノラル信号を得る際に特徴パラメータを用いる構成を採用している場合には、信号分析部 2 1 2 1 - m は、特徴パラメータを得ないフレームについては、当該フレームの入力された 2 個のチャンネルのデジタル音信号と、既に出力された拡張符号のうちの最も新しい拡張符号に対応する特徴パラメータと、を用いてモノラル信号を得る。

【 0 0 7 1 】

または、例えば、信号分析部 2 1 2 1 - m は、フレーム番号が奇数のフレームについては、入力された 2 個のチャンネルのデジタル音信号から特徴パラメータを得るものの、当該特徴パラメータを表す拡張符号を得ずに出力せず、フレーム番号が偶数のフレームについては、入力された 2 個のチャンネルのデジタル音信号から特徴パラメータを得て、特徴パラメータを表す拡張符号を得ずに出力しなかった直前のフレームの特徴パラメータと、当該フレームの特徴パラメータと、の平均または重み付き平均を表す拡張符号を得て出力する。重み付き平均に用いる重みは、当該フレームの重みが直前のフレームの重みより大きな値となるようにすればよい。

【 0 0 7 2 】

上述した 2 つの例は拡張符号を 2 フレームに 1 回得て出力する構成だが、拡張符号を 3 フレーム以上に 1 回得て出力する構成としてもよく、複数フレームのうちの予め定めたフレームについて拡張符号を得て出力する構成としてもよい。

【 0 0 7 3 】

10

20

30

40

50

すなわち、本第二実施形態の符号化装置 2 1 2 - m は、フレームごとに、入力された 2 個のチャンネルのデジタル音信号を混合した信号を表すモノラル符号を得て、複数フレームのうちの予め定めたフレームについては、入力された 2 個のチャンネルのデジタル音信号のチャンネル間の差分の特徴を表すパラメータでありかつ時間分解能が低いパラメータである特徴パラメータを表す拡張符号を得る。

【 0 0 7 4 】

または、本第二実施形態の符号化装置 2 1 2 - m は、フレームごとに、入力された 2 個のチャンネルのデジタル音信号を混合した信号を表すモノラル符号を得て、フレームごとに、入力された 2 個のチャンネルのデジタル音信号のチャンネル間の差分の特徴を表すパラメータでありかつ時間分解能が低いパラメータである特徴パラメータを得て、複数フレームのうちの予め定めたフレームについては、直前の予め定めたフレームより後の各フレームで得た特徴パラメータの平均または重み付き平均を表す拡張符号を得る。重み付き平均に用いる重みは、当該フレームについて最も大きな値とし、当該フレームから遠いフレームほど小さな値とすればよい。

10

【 0 0 7 5 】

なお、後述するように、符号化装置 2 1 2 - m が得るモノラル符号は第一符号列に含めて第一通信回線に出力する符号であり、符号化装置 2 1 2 - m が得る拡張符号は、第二符号列に含めて第二通信回線に出力する符号である。

【 0 0 7 6 】

[ [ 送信部 2 1 3 - m ] ]

送信部 2 1 3 - m は、第一実施形態の送信部 2 1 3 - m と同様に、各フレームについて、入力されたモノラル符号を含む符号列である第一符号列を第一通信回線 4 1 0 - m に出力するが、第一実施形態の送信部 2 1 3 とは異なり、拡張符号が入力されたフレームについてのみ、すなわち、複数フレームのうちの予め定めたフレームについてのみ、入力された拡張符号を含む符号列である第二符号列を第二通信回線 5 1 0 - m に出力する。

20

【 0 0 7 7 】

[ 効果 ]

第一実施形態で説明した通り、音信号受信側装置 2 2 0 - m で用いられる拡張符号は、モノラル符号とフレーム番号が最も近い拡張符号であるので、モノラル符号とフレーム番号が同一の拡張符号が音信号受信側装置 2 2 0 - m に入力されていることは必須ではない。また、そもそも、特徴パラメータは時間的変動が小さいパラメータである。従って、本実施形態によれば、複数フレームに 1 回だけ拡張符号を得て出力する構成を採用したことにより、第一実施形態よりも復号音信号の品質を大きく劣下させることなく、信号分析部 2 1 2 1 - m の演算処理量を低減することができ、また、特徴パラメータを伝送するための符号の量を第一実施形態よりも少なくすることができる。

30

【 0 0 7 8 】

< 第三実施形態 >

第一実施形態では音信号受信側装置 2 2 0 - m が復号に用いる拡張符号を毎フレーム得るようにしたが、音信号受信側装置 2 2 0 - m が復号に用いる拡張符号を複数フレームに 1 回だけ得るようにしてもよい。この形態を第三実施形態として説明する。

40

【 0 0 7 9 】

第三実施形態の音信号受信側装置 2 2 0 - m が第一実施形態の音信号受信側装置 2 2 0 - m と異なるのは、受信部 2 2 1 - m と復号装置 2 2 2 - m の拡張復号部 2 2 2 2 - m の動作である。以下では、第三実施形態が第一実施形態と異なる点について説明する。

【 0 0 8 0 】

[ [ 受信部 2 2 1 - m ] ]

受信部 2 2 1 - m は、第一実施形態の受信部 2 2 1 - m と同様に、各フレームについて、第一通信回線 4 1 0 - m から入力された第一符号列に含まれるモノラル符号を復号装置 2 2 2 - m に出力するが、第一実施形態の受信部 2 2 1 - m とは異なり、複数フレームのうちの予め定めたフレームについてのみ、入力された第二符号列に含まれる拡張符号のう

50

ちのモノラル符号とフレーム番号が最も近い拡張符号を得て出力する。すなわち、より具体的には、受信部 2 2 1 - m は、複数フレームのうちの予め定めたフレームについてのみ、入力された第二符号列に含まれる拡張符号のうちのモノラル符号とフレーム番号が最も近い拡張符号を受信部 2 2 1 - m 内の図示しない記憶部から得て出力する。

【 0 0 8 1 】

[ [ [ 拡張復号部 2 2 2 2 - m ] ] ]

拡張復号部 2 2 2 2 - m には、第一実施形態の拡張復号部 2 2 2 2 - m と同様に、各フレームについて、モノラル復号部 2 2 2 1 - m が出力したモノラルの復号デジタル音信号が入力されるが、第一実施形態の拡張復号部 2 2 2 2 - m とは異なり、複数フレームのうちの予め定めたフレームについてのみ、拡張符号が入力される。拡張復号部 2 2 2 2 - m は、複数フレームのうちの予め定めたフレーム、すなわち、拡張符号も入力されたフレームについては、第一実施形態の拡張復号部 2 2 2 2 - m と同様に、入力されたモノラルの復号デジタル音信号と拡張符号とから、2 個のチャンネルの復号デジタル音信号を得て出力し、複数フレームのうちの予め定めたフレーム以外のフレーム、すなわち、拡張符号が入力されなかったフレームについては、第一実施形態の拡張復号部 2 2 2 2 - m とは異なり、入力されたモノラルの復号デジタル音信号と、既に入力された拡張符号のうちの最も新しい拡張符号とから、2 個のチャンネルの復号デジタル音信号を得て出力する。

10

【 0 0 8 2 】

すなわち、復号装置 2 2 2 - m は、複数フレームのうちの予め定めたフレームについては、第一通信回線 4 1 0 - m から入力された第一符号列に含まれるモノラル符号と、第二通信回線 5 1 0 - m から入力された第二符号列に含まれる拡張符号であって当該モノラル符号とフレーム番号が最も近い拡張符号と、に基づいて 2 個のチャンネルの復号デジタル音信号を得て出力し、予め定めたフレーム以外のフレームについては、第一通信回線 4 1 0 - m から入力された第一符号列に含まれるモノラル符号と、予め定めたフレームで用いた最も新しい拡張符号と、に基づいて 2 個のチャンネルの復号デジタル音信号を得て出力する。具体的には、復号装置 2 2 2 - m は、複数フレームのうちの予め定めたフレームについては、第二通信回線 5 1 0 - m から入力された第二符号列に含まれる拡張符号に第一通信回線 4 1 0 - m から入力された第一符号列に含まれるモノラル符号（すなわち、フレーム番号順のモノラル符号）とフレーム番号が同じ拡張符号が含まれる場合には、第一通信回線 4 1 0 - m から入力された第一符号列に含まれるモノラル符号（すなわち、フレーム番号順のモノラル符号）と、当該モノラル符号とフレーム番号が同じ拡張符号と、に基づいて 2 個のチャンネルの復号デジタル音信号を得て出力し、第二通信回線 5 1 0 - m から入力された第二符号列に含まれる拡張符号に第一通信回線 4 1 0 - m から入力された第一符号列に含まれるモノラル符号（すなわち、フレーム番号順のモノラル符号）とフレーム番号が同じ拡張符号が含まれない場合には、第一通信回線 4 1 0 - m から入力された第一符号列に含まれるモノラル符号（すなわち、フレーム番号順のモノラル符号）と、第二通信回線 5 1 0 - m から入力された第二符号列に含まれる拡張符号であって当該モノラル符号とフレーム番号が最も近い拡張符号（すなわち、当該モノラル符号とフレーム番号が同じではないものの、当該モノラル符号とフレーム番号が最も近い拡張符号）と、に基づいて 2 個のチャンネルの復号デジタル音信号を得て出力し、予め定めたフレーム以外のフレームについては、第一通信回線 4 1 0 - m から入力された第一符号列に含まれるモノラル符号（すなわち、フレーム番号順のモノラル符号）と、予め定めたフレームで用いた最も新しい拡張符号と、に基づいて 2 個のチャンネルの復号デジタル音信号を得て出力する。

20

30

40

【 0 0 8 3 】

より具体的には、復号装置 2 2 2 - m のモノラル復号部 2 2 2 1 - m は、フレームごとに、第一通信回線 4 1 0 - m から入力された第一符号列に含まれるモノラル符号を復号してモノラルの復号デジタル音信号を得て、復号装置 2 2 2 - m の拡張復号部 2 2 2 2 - m は、複数フレームのうちの予め定めたフレームについては、モノラルの復号デジタル

50

音信号が2個のチャンネルの復号デジタル音信号が混合された信号であると見做し、第二通信回線510-mから入力された第二符号列に含まれる拡張符号であって第一通信回線410-mから入力された第一符号列に含まれるモノラル符号とフレーム番号が最も近い拡張符号に基づいて得られる特徴パラメータが2個のチャンネルの復号デジタル音信号におけるチャンネル間の差分の特徴を表す情報であると見做して、2個のチャンネルの復号デジタル音信号を得て出力する。なお、拡張復号部2222-mは、予め定めたフレームでは拡張符号に基づいて得られる特徴パラメータを用いているので、その特徴パラメータを記憶しておき、予め定めたフレーム以外のフレームで用いることができる。すなわち、拡張復号部2222-mは、予め定めたフレーム以外のフレームでは、モノラルの復号デジタル音信号が2個のチャンネルの復号デジタル音信号が混合された信号であると見做し、予め定めたフレームで得た最も新しい特徴パラメータが2個のチャンネルの復号デジタル音信号におけるチャンネル間の差分の特徴を表す情報であると見做して、2個のチャンネルの復号デジタル音信号を得て出力する。

10

#### 【0084】

すなわち、復号装置222-mのモノラル復号部2221-mは、フレームごとに、第一通信回線410-mから入力された第一符号列に含まれるモノラル符号（すなわち、フレーム番号順のモノラル符号）を復号してモノラルの復号デジタル音信号を得て、復号装置222-mの拡張復号部2222-mは、複数フレームのうちの予め定めたフレームについては、第二通信回線510-mから入力された第二符号列に含まれる拡張符号に第一通信回線410-mから入力された第一符号列に含まれるモノラル符号（すなわち、フレーム番号順のモノラル符号）とフレーム番号が同じ拡張符号が含まれる場合には、モノラルの復号デジタル音信号が2個のチャンネルの復号デジタル音信号が混合された信号であると見做し、当該モノラル符号とフレーム番号が同じ拡張符号に基づいて得られる特徴パラメータが2個のチャンネルの復号デジタル音信号におけるチャンネル間の差分の特徴を表す情報であると見做して、2個のチャンネルの復号デジタル音信号を得て出力し、第二通信回線510-mから入力された第二符号列に含まれる拡張符号に第一通信回線410-mから入力された第一符号列に含まれるモノラル符号（すなわち、フレーム番号順のモノラル符号）とフレーム番号が同じ拡張符号が含まれない場合には、モノラルの復号デジタル音信号が2個のチャンネルの復号デジタル音信号が混合された信号であると見做し、第二通信回線510-mから入力された第二符号列に含まれる拡張符号であって第一通信回線410-mから入力された第一符号列に含まれるモノラル符号とフレーム番号が最も近い拡張符号（すなわち、当該モノラル符号とフレーム番号が同じではないものの、当該モノラル符号とフレーム番号が最も近い拡張符号）に基づいて得られる特徴パラメータが2個のチャンネルの復号デジタル音信号におけるチャンネル間の差分の特徴を表す情報であると見做して、2個のチャンネルの復号デジタル音信号を得て出力し、予め定めたフレーム以外のフレームでは、モノラルの復号デジタル音信号が2個のチャンネルの復号デジタル音信号が混合された信号であると見做し、予め定めたフレームで得た最も新しい特徴パラメータが2個のチャンネルの復号デジタル音信号におけるチャンネル間の差分の特徴を表す情報であると見做して、2個のチャンネルの復号デジタル音信号を得て出力する。

20

30

40

#### 【0085】

##### < 第三実施形態の変形例 >

なお、第三実施形態に代えて、拡張復号部2222-mは、第一実施形態と同様の動作をするようにして、受信部221-mは、複数フレームのうちの予め定めたフレームについては、第一通信回線410-mから入力された第一符号列に含まれるモノラル符号と、第二通信回線510-mから入力された第二符号列に含まれる拡張符号のうちの当該モノラル符号とフレーム番号が最も近い拡張符号と、を出力し、複数フレームのうちの予め定めたフレーム以外のフレームについては、第一通信回線410-mから入力された第一符号列に含まれるモノラル符号と、既に出出力した拡張符号のうちの最も新しい拡張符号と、を出力するようにしてもよい。

50

## 【 0 0 8 6 】

より具体的には、受信部 2 2 1 - m は、複数フレームのうちの予め定めたフレームについては、第二通信回線 5 1 0 - m から入力された第二符号列に含まれる拡張符号に第一通信回線 4 1 0 - m から入力された第一符号列に含まれるモノラル符号（すなわち、フレーム番号順のモノラル符号）とフレーム番号が同じ拡張符号が含まれる場合には、当該モノラル符号と、当該モノラル符号とフレーム番号が同じ拡張符号と、を出力し、第二通信回線 5 1 0 - m から入力された第二符号列に含まれる拡張符号に第一通信回線 4 1 0 - m から入力された第一符号列に含まれるモノラル符号（すなわち、フレーム番号順のモノラル符号）とフレーム番号が同じ拡張符号が含まれない場合には、第一通信回線 4 1 0 - m から入力された第一符号列に含まれるモノラル符号（すなわち、フレーム番号順のモノラル符号）と、第二通信回線 5 1 0 - m から入力された第二符号列に含まれる拡張符号のうち当該モノラル符号とフレーム番号が最も近い拡張符号（すなわち、第二通信回線 5 1 0 - m から入力された第二符号列に含まれる拡張符号のうち、当該モノラル符号とフレーム番号が同じではないものの、当該モノラル符号とフレーム番号が最も近い拡張符号）と、を出力し、複数フレームのうちの予め定めたフレーム以外のフレームについては、第一通信回線 4 1 0 - m から入力された第一符号列に含まれるモノラル符号（フレーム番号順のモノラル符号）と、既に出力した拡張符号のうちの最も新しい拡張符号と、を出力するようにしてもよい。

10

## 【 0 0 8 7 】

〔効果〕

第一実施形態で説明した通り、音信号受信側装置 2 2 0 - m で用いられる拡張符号は、モノラル符号とフレーム番号が最も近い拡張符号であるので、モノラル符号とフレーム番号が同一の拡張符号が拡張復号部 2 2 2 2 - m に入力されていることは必須ではない。また、そもそも、特徴パラメータは時間的変動が小さいパラメータである。従って、本実施形態及びその変形例によれば、複数フレームに 1 回だけ拡張符号を得る構成を採用したことにより、第一実施形態よりも復号音信号の品質を大きく劣下させることなく、受信部 2 2 1 - m の演算処理量や出力する情報の量を低減することができる。

20

## 【 0 0 8 8 】

&lt; 第四実施形態 &gt;

第一実施形態の音信号受信側装置 2 2 0 - m が 2 個の復号デジタル音信号を得る際に用いる特徴パラメータとして、処理対象のフレームで入力された拡張符号が表す特徴パラメータと、過去のフレームの特徴パラメータと、の平均や重み付き平均、を用いてもよい。この形態を第四実施形態として説明する。

30

## 【 0 0 8 9 】

第四実施形態が第一実施形態と異なるのは、音信号受信側装置 2 2 0 - m の復号装置 2 2 2 - m の拡張復号部 2 2 2 2 - m の動作である。以下では、第四実施形態が第一実施形態と異なる点について説明する。以下では、フレームごとに処理を行う拡張復号部 2 2 2 2 - m が、その時点で処理対象としているフレームを現フレームと呼び、それより過去のフレームのことを過去フレームと呼ぶ。

## 【 0 0 9 0 】

[[ [ 拡張復号部 2 2 2 2 - m ] ] ]

拡張復号部 2 2 2 2 - m には、第一実施形態の拡張復号部 2 2 2 2 - m と同様に、フレームごとに、モノラル復号部 2 2 2 1 - m が出力したモノラルの復号デジタル音信号と、復号装置 2 2 2 - m に入力された拡張符号と、が入力される。拡張復号部 2 2 2 2 - m は、図示しない記憶部を備える。記憶部には、拡張復号部 2 2 2 2 - m が過去フレームにおいて得た特徴パラメータが記憶されている。拡張復号部 2 2 2 2 - m は、フレームごとに、入力されたモノラルの復号デジタル音信号と、入力された拡張符号と、記憶部に記憶された過去フレームの特徴パラメータと、から、2 個のチャンネルの復号デジタル音信号を得て再生部 2 2 3 - m に出力する。拡張復号部 2 2 2 2 - m は、具体的には、フレームごとに以下のステップ S 2 2 2 2 - 3 1 からステップ S 2 2 2 2 - 3 5 を行う。

40

50

## 【 0 0 9 1 】

拡張復号部 2 2 2 2 - m は、まず、入力された拡張符号から当該拡張符号が表す特徴パラメータを得て（ステップ S 2 2 2 2 - 3 1）、得た特徴パラメータを記憶部に記憶する（ステップ S 2 2 2 2 - 3 2）。拡張復号部 2 2 2 2 - m は、次に、記憶部に記憶された過去フレームの特徴パラメータのうちの K 個（K は 1 以上の整数）を読み出す（ステップ S 2 2 2 2 - 3 3）。例えば、現フレームと連続する過去 K 個の過去フレームの特徴パラメータを読み出す。拡張復号部 2 2 2 2 - m は、次に、記憶部から読み出した K 個の過去フレームの特徴パラメータと現フレームの特徴パラメータの平均または重み付き平均を得る（ステップ S 2 2 2 2 - 3 4）。重み付き平均に用いる重みは、現フレームの特徴パラメータに最も大きな値とし、現フレームから遠いフレームほど小さな値とすればよい。拡張復号部 2 2 2 2 - m は、次に、入力されたモノラルの復号デジタル音信号とステップ S 2 2 2 2 - 3 4 で得た特徴パラメータの平均または重み付き平均とから、入力されたモノラルの復号デジタル音信号が 2 個の復号デジタル音信号が混合された信号であると見做し、ステップ S 2 2 2 2 - 3 4 で得た特徴パラメータの平均または重み付き平均が 2 個の復号デジタル音信号の差分の特徴を表す情報であると見做して、2 個の復号デジタル音信号を得て再生部 2 2 3 - m に出力する（ステップ S 2 2 2 2 - 3 5）。なお、拡張復号部 2 2 2 2 - m は、拡張符号が表す特徴パラメータを記憶部に記憶するステップ S 2 2 2 2 - 3 2 に代えて、ステップ S 2 2 2 2 - 3 4 で得た平均または重み付き平均を現フレームの特徴パラメータとして記憶部に記憶してもよい。また、拡張復号部 2 2 2 2 - m の記憶部には過去フレームの特徴パラメータは K 個だけ記憶していればよいので、現フレームの次のフレームの処理において K + 1 個以上過去になる過去フレームの特徴パラメータは記憶部から削除してよい。

10

20

## 【 0 0 9 2 】

< 第四実施形態の変形例 >

第一実施形態の音信号受信側装置 2 2 0 - m と同様に、第三実施形態の音信号受信側装置 2 2 0 - m でも、2 個の復号デジタル音信号を得る際に用いる特徴パラメータとして、処理対象のフレームで入力された拡張符号が表す特徴パラメータと、過去のフレームの特徴パラメータと、の平均や重み付き平均、を用いてもよい。すなわち、第三実施形態の音信号受信側装置 2 2 0 - m の復号装置 2 2 2 - m の拡張復号部 2 2 2 2 - m において、複数フレームのうちの予め定めたフレームについて、2 個の復号デジタル音信号を得る際に用いる特徴パラメータとして、処理対象のフレームで入力された拡張符号が表す特徴パラメータと、過去のフレームの特徴パラメータと、の平均や重み付き平均、を用いてもよい。この形態を第四実施形態の変形例として説明する。

30

## 【 0 0 9 3 】

第四実施形態の変形例が第三実施形態と異なるのは、音信号受信側装置 2 2 0 - m の復号装置 2 2 2 - m の拡張復号部 2 2 2 2 - m の動作である。以下では、第四実施形態の変形例が第三実施形態と異なる点について説明する。以下では、フレームごとに処理を行う拡張復号部 2 2 2 2 - m が、その時点で処理対象としているフレームを現フレームと呼び、それより過去のフレームのことを過去フレームと呼ぶ。

## 【 0 0 9 4 】

40

[ [ [ 拡張復号部 2 2 2 2 - m ] ] ]

拡張復号部 2 2 2 2 - m には、第三実施形態の拡張復号部 2 2 2 2 - m と同様に、各フレームについて、モノラル復号部 2 2 2 1 - m が出力したモノラルの復号デジタル音信号が入力され、複数フレームのうちの予め定めたフレームについてのみ拡張符号が入力される。拡張復号部 2 2 2 2 - m は、図示しない記憶部を備える。記憶部には、拡張復号部 2 2 2 2 - m が過去フレームにおいて得た特徴パラメータの平均または重み付き平均が少なくとも記憶され、過去フレームの拡張符号が表す特徴パラメータも記憶されていることがある。

## 【 0 0 9 5 】

拡張復号部 2 2 2 2 - m は、複数フレームのうちの予め定めたフレーム、すなわち拡張

50



符号も入力されたフレームについては、以下のステップS 2 2 2 2 - 4 1 からステップS 2 2 2 2 - 4 6 を行う。

【 0 0 9 6 】

拡張復号部 2 2 2 2 - m は、まず、入力された拡張符号から当該拡張符号が表す特徴パラメータを得て（ステップS 2 2 2 2 - 4 1 ）、得た特徴パラメータを記憶部に記憶する（ステップS 2 2 2 2 - 4 2 ）。拡張復号部 2 2 2 2 - m は、次に、記憶部に記憶された過去フレームの特徴パラメータのうちK 個（K は 1 以上の整数）を読み出す（ステップS 2 2 2 2 - 4 3 ）。例えば、現フレームに最も近い過去K 個の過去フレームの特徴パラメータを読み出す。特徴パラメータを記憶部に記憶するのは拡張符号も入力されたフレームのみであるので、読み出される特徴パラメータは、拡張符号も入力されたフレームのうちの現フレームと連続するK 個のフレームの特徴パラメータである。拡張復号部 2 2 2 2 - m は、次に、記憶部から読み出したK 個の過去フレームの特徴パラメータと現フレームの特徴パラメータの平均または重み付き平均を得て（ステップS 2 2 2 2 - 4 4 ）、得た特徴パラメータの平均または重み付き平均を記憶部に記憶する（ステップS 2 2 2 2 - 4 5 ）。重み付き平均に用いる重みは、現フレームの特徴パラメータに最も大きな値とし、現フレームから遠いフレームほど小さな値とすればよい。拡張復号部 2 2 2 2 - m は、次に、入力されたモノラルの復号デジタル音信号とステップS 2 2 2 2 - 4 4 で得た特徴パラメータの平均または重み付き平均とから、入力されたモノラルの復号デジタル音信号が 2 個の復号デジタル音信号が混合された信号であると見做し、ステップS 2 2 2 2 - 4 4 で得た特徴パラメータの平均または重み付き平均が 2 個の復号デジタル音信号の差分を表す情報であると見做して、2 個の復号デジタル音信号を得て再生部 2 2 3 - m 10  
20  
30  
40  
50  
60  
70  
80  
90  
100  
110  
120  
130  
140  
150  
160  
170  
180  
190  
200  
210  
220  
230  
240  
250  
260  
270  
280  
290  
300  
310  
320  
330  
340  
350  
360  
370  
380  
390  
400  
410  
420  
430  
440  
450  
460  
470  
480  
490  
500  
510  
520  
530  
540  
550  
560  
570  
580  
590  
600  
610  
620  
630  
640  
650  
660  
670  
680  
690  
700  
710  
720  
730  
740  
750  
760  
770  
780  
790  
800  
810  
820  
830  
840  
850  
860  
870  
880  
890  
900  
910  
920  
930  
940  
950  
960  
970  
980  
990  
1000  
1010  
1020  
1030  
1040  
1050  
1060  
1070  
1080  
1090  
1100  
1110  
1120  
1130  
1140  
1150  
1160  
1170  
1180  
1190  
1200  
1210  
1220  
1230  
1240  
1250  
1260  
1270  
1280  
1290  
1300  
1310  
1320  
1330  
1340  
1350  
1360  
1370  
1380  
1390  
1400  
1410  
1420  
1430  
1440  
1450  
1460  
1470  
1480  
1490  
1500  
1510  
1520  
1530  
1540  
1550  
1560  
1570  
1580  
1590  
1600  
1610  
1620  
1630  
1640  
1650  
1660  
1670  
1680  
1690  
1700  
1710  
1720  
1730  
1740  
1750  
1760  
1770  
1780  
1790  
1800  
1810  
1820  
1830  
1840  
1850  
1860  
1870  
1880  
1890  
1900  
1910  
1920  
1930  
1940  
1950  
1960  
1970  
1980  
1990  
2000  
2010  
2020  
2030  
2040  
2050  
2060  
2070  
2080  
2090  
2100  
2110  
2120  
2130  
2140  
2150  
2160  
2170  
2180  
2190  
2200  
2210  
2220  
2230  
2240  
2250  
2260  
2270  
2280  
2290  
2300  
2310  
2320  
2330  
2340  
2350  
2360  
2370  
2380  
2390  
2400  
2410  
2420  
2430  
2440  
2450  
2460  
2470  
2480  
2490  
2500  
2510  
2520  
2530  
2540  
2550  
2560  
2570  
2580  
2590  
2600  
2610  
2620  
2630  
2640  
2650  
2660  
2670  
2680  
2690  
2700  
2710  
2720  
2730  
2740  
2750  
2760  
2770  
2780  
2790  
2800  
2810  
2820  
2830  
2840  
2850  
2860  
2870  
2880  
2890  
2900  
2910  
2920  
2930  
2940  
2950  
2960  
2970  
2980  
2990  
3000  
3010  
3020  
3030  
3040  
3050  
3060  
3070  
3080  
3090  
3100  
3110  
3120  
3130  
3140  
3150  
3160  
3170  
3180  
3190  
3200  
3210  
3220  
3230  
3240  
3250  
3260  
3270  
3280  
3290  
3300  
3310  
3320  
3330  
3340  
3350  
3360  
3370  
3380  
3390  
3400  
3410  
3420  
3430  
3440  
3450  
3460  
3470  
3480  
3490  
3500  
3510  
3520  
3530  
3540  
3550  
3560  
3570  
3580  
3590  
3600  
3610  
3620  
3630  
3640  
3650  
3660  
3670  
3680  
3690  
3700  
3710  
3720  
3730  
3740  
3750  
3760  
3770  
3780  
3790  
3800  
3810  
3820  
3830  
3840  
3850  
3860  
3870  
3880  
3890  
3900  
3910  
3920  
3930  
3940  
3950  
3960  
3970  
3980  
3990  
4000  
4010  
4020  
4030  
4040  
4050  
4060  
4070  
4080  
4090  
4100  
4110  
4120  
4130  
4140  
4150  
4160  
4170  
4180  
4190  
4200  
4210  
4220  
4230  
4240  
4250  
4260  
4270  
4280  
4290  
4300  
4310  
4320  
4330  
4340  
4350  
4360  
4370  
4380  
4390  
4400  
4410  
4420  
4430  
4440  
4450  
4460  
4470  
4480  
4490  
4500  
4510  
4520  
4530  
4540  
4550  
4560  
4570  
4580  
4590  
4600  
4610  
4620  
4630  
4640  
4650  
4660  
4670  
4680  
4690  
4700  
4710  
4720  
4730  
4740  
4750  
4760  
4770  
4780  
4790  
4800  
4810  
4820  
4830  
4840  
4850  
4860  
4870  
4880  
4890  
4900  
4910  
4920  
4930  
4940  
4950  
4960  
4970  
4980  
4990  
5000  
5010  
5020  
5030  
5040  
5050  
5060  
5070  
5080  
5090  
5100  
5110  
5120  
5130  
5140  
5150  
5160  
5170  
5180  
5190  
5200  
5210  
5220  
5230  
5240  
5250  
5260  
5270  
5280  
5290  
5300  
5310  
5320  
5330  
5340  
5350  
5360  
5370  
5380  
5390  
5400  
5410  
5420  
5430  
5440  
5450  
5460  
5470  
5480  
5490  
5500  
5510  
5520  
5530  
5540  
5550  
5560  
5570  
5580  
5590  
5600  
5610  
5620  
5630  
5640  
5650  
5660  
5670  
5680  
5690  
5700  
5710  
5720  
5730  
5740  
5750  
5760  
5770  
5780  
5790  
5800  
5810  
5820  
5830  
5840  
5850  
5860  
5870  
5880  
5890  
5900  
5910  
5920  
5930  
5940  
5950  
5960  
5970  
5980  
5990  
6000  
6010  
6020  
6030  
6040  
6050  
6060  
6070  
6080  
6090  
6100  
6110  
6120  
6130  
6140  
6150  
6160  
6170  
6180  
6190  
6200  
6210  
6220  
6230  
6240  
6250  
6260  
6270  
6280  
6290  
6300  
6310  
6320  
6330  
6340  
6350  
6360  
6370  
6380  
6390  
6400  
6410  
6420  
6430  
6440  
6450  
6460  
6470  
6480  
6490  
6500  
6510  
6520  
6530  
6540  
6550  
6560  
6570  
6580  
6590  
6600  
6610  
6620  
6630  
6640  
6650  
6660  
6670  
6680  
6690  
6700  
6710  
6720  
6730  
6740  
6750  
6760  
6770  
6780  
6790  
6800  
6810  
6820  
6830  
6840  
6850  
6860  
6870  
6880  
6890  
6900  
6910  
6920  
6930  
6940  
6950  
6960  
6970  
6980  
6990  
7000  
7010  
7020  
7030  
7040  
7050  
7060  
7070  
7080  
7090  
7100  
7110  
7120  
7130  
7140  
7150  
7160  
7170  
7180  
7190  
7200  
7210  
7220  
7230  
7240  
7250  
7260  
7270  
7280  
7290  
7300  
7310  
7320  
7330  
7340  
7350  
7360  
7370  
7380  
7390  
7400  
7410  
7420  
7430  
7440  
7450  
7460  
7470  
7480  
7490  
7500  
7510  
7520  
7530  
7540  
7550  
7560  
7570  
7580  
7590  
7600  
7610  
7620  
7630  
7640  
7650  
7660  
7670  
7680  
7690  
7700  
7710  
7720  
7730  
7740  
7750  
7760  
7770  
7780  
7790  
7800  
7810  
7820  
7830  
7840  
7850  
7860  
7870  
7880  
7890  
7900  
7910  
7920  
7930  
7940  
7950  
7960  
7970  
7980  
7990  
8000  
8010  
8020  
8030  
8040  
8050  
8060  
8070  
8080  
8090  
8100  
8110  
8120  
8130  
8140  
8150  
8160  
8170  
8180  
8190  
8200  
8210  
8220  
8230  
8240  
8250  
8260  
8270  
8280  
8290  
8300  
8310  
8320  
8330  
8340  
8350  
8360  
8370  
8380  
8390  
8400  
8410  
8420  
8430  
8440  
8450  
8460  
8470  
8480  
8490  
8500  
8510  
8520  
8530  
8540  
8550  
8560  
8570  
8580  
8590  
8600  
8610  
8620  
8630  
8640  
8650  
8660  
8670  
8680  
8690  
8700  
8710  
8720  
8730  
8740  
8750  
8760  
8770  
8780  
8790  
8800  
8810  
8820  
8830  
8840  
8850  
8860  
8870  
8880  
8890  
8900  
8910  
8920  
8930  
8940  
8950  
8960  
8970  
8980  
8990  
9000  
9010  
9020  
9030  
9040  
9050  
9060  
9070  
9080  
9090  
9100  
9110  
9120  
9130  
9140  
9150  
9160  
9170  
9180  
9190  
9200  
9210  
9220  
9230  
9240  
9250  
9260  
9270  
9280  
9290  
9300  
9310  
9320  
9330  
9340  
9350  
9360  
9370  
9380  
9390  
9400  
9410  
9420  
9430  
9440  
9450  
9460  
9470  
9480  
9490  
9500  
9510  
9520  
9530  
9540  
9550  
9560  
9570  
9580  
9590  
9600  
9610  
9620  
9630  
9640  
9650  
9660  
9670  
9680  
9690  
9700  
9710  
9720  
9730  
9740  
9750  
9760  
9770  
9780  
9790  
9800  
9810  
9820  
9830  
9840  
9850  
9860  
9870  
9880  
9890  
9900  
9910  
9920  
9930  
9940  
9950  
9960  
9970  
9980  
9990  
10000

【 0 0 9 7 】

第四実施形態の変形例の拡張復号部 2 2 2 2 - m は、複数フレームのうちの予め定めたフレーム以外のフレーム、すなわち拡張符号が入力されなかったフレームについては、以下のステップS 2 2 2 2 - 4 7 からステップS 2 2 2 2 - 4 8 を行う。

【 0 0 9 8 】

拡張復号部 2 2 2 2 - m は、まず、記憶部に記憶された最も新しい特徴パラメータの平均または重み付き平均を記憶部から読み出す（ステップS 2 2 2 2 - 4 7 ）。拡張復号部 2 2 2 2 - m は、次に、入力されたモノラルの復号デジタル音信号とステップS 2 2 2 2 - 4 7 で得た特徴パラメータの平均または重み付き平均とから、入力されたモノラルの復号デジタル音信号が 2 個の復号デジタル音信号が混合された信号であると見做し、ステップS 2 2 2 2 - 4 7 で得た特徴パラメータの平均または重み付き平均が 2 個の復号デジタル音信号の差分を表す情報であると見做して、2 個の復号デジタル音信号を得て再生部 2 2 3 - m 10  
20  
30  
40  
50  
60  
70  
80  
90  
100  
110  
120  
130  
140  
150  
160  
170  
180  
190  
200  
210  
220  
230  
240  
250  
260  
270  
280  
290  
300  
310  
320  
330  
340  
350  
360  
370  
380  
390  
400  
410  
420  
430  
440  
450  
460  
470  
480  
490  
500  
510  
520  
530  
540  
550  
560  
570  
580  
590  
600  
610  
620  
630  
640  
650  
660  
670  
680  
690  
700  
710  
720  
730  
740  
750  
760  
770  
780  
790  
800  
810  
820  
830  
840  
850  
860  
870  
880  
890  
900  
910  
920  
930  
940  
950  
960  
970  
980  
990  
1000  
1010  
1020  
1030  
1040  
1050  
1060  
1070  
1080  
1090  
1100  
1110  
1120  
1130  
1140  
1150  
1160  
1170  
1180  
1190  
1200  
1210  
1220  
1230  
1240  
1250  
1260  
1270  
1280  
1290  
1300  
1310  
1320  
1330  
1340  
1350  
1360  
1370  
1380  
1390  
1400  
1410  
1420  
1430  
1440  
1450  
1460  
1470  
1480  
1490  
1500  
1510  
1520  
1530  
1540  
1550  
1560  
1570  
1580  
1590  
1600  
1610  
1620  
1630  
1640  
1650  
1660  
1670  
1680  
1690  
1700  
1710  
1720  
1730  
1740  
1750  
1760  
1770  
1780  
1790  
1800  
1810  
1820  
1830  
1840  
1850  
1860  
1870  
1880  
1890  
1900  
1910  
1920  
1930  
1940  
1950  
1960  
1970  
1980  
1990  
2000  
2010  
2020  
2030  
2040  
2050  
2060  
2070  
2080  
2090  
2100  
2110  
2120  
2130  
2140  
2150  
2160  
2170  
2180  
2190  
2200  
2210  
2220  
2230  
2240  
2250  
2260  
2270  
2280  
2290  
2300  
2310  
2320  
2330  
2340  
2350  
2360  
2370  
2380  
2390  
2400  
2410  
2420  
2430  
2440  
2450  
2460  
2470  
2480  
2490  
2500  
2510  
2520  
2530  
2540  
2550  
2560  
2570  
2580  
2590  
2600  
2610  
2620  
2630  
2640  
2650  
2660  
2670  
2680  
2690  
2700  
2710  
2720  
2730  
2740  
2750  
2760  
2770  
2780  
2790  
2800  
2810  
2820  
2830  
2840  
2850  
2860  
2870  
2880  
2890  
2900  
2910  
2920  
2930  
2940  
2950  
2960  
2970  
2980  
2990  
3000  
3010  
3020  
3030  
3040  
3050  
3060  
3070  
3080  
3090  
3100  
3110  
3120  
3130  
3140  
3150  
3160  
3170  
3180  
3190  
3200  
3210  
3220  
3230  
3240  
3250  
3260  
3270  
3280  
3290  
3300  
3310  
3320  
3330  
3340  
3350  
3360  
3370  
3380  
3390  
3400  
3410  
3420  
3430  
3440  
3450  
3460  
3470  
3480  
3490  
3500  
3510  
3520  
3530  
3540  
3550  
3560  
3570  
3580  
3590  
3600  
3610  
3620  
3630  
3640  
3650  
3660  
3670  
3680  
3690  
3700  
3710  
3720  
3730  
3740  
3750  
3760  
3770  
3780  
3790  
3800  
3810  
3820  
3830  
3840  
3850  
3860  
3870  
3880  
3890  
3900  
3910  
3920  
3930  
3940  
3950  
3960  
3970  
3980  
3990  
4000  
4010  
4020  
4030  
4040  
4050  
4060  
4070  
4080  
4090  
4100  
4110  
4120  
4130  
4140  
4150  
4160  
4170  
4180  
4190  
4200  
4210  
4220  
4230  
4240  
4250  
4260  
4270  
4280  
4290  
4300  
4310  
4320  
4330  
4340  
4350  
4360  
4370  
4380  
4390  
4400  
4410  
4420  
4430  
4440  
4450  
4460  
4470  
4480  
4490  
4500  
4510  
4520  
4530  
4540  
4550  
4560  
4570  
4580  
4590  
4600  
4610  
4620  
4630  
4640  
4650  
4660  
4670  
4680  
4690  
4700  
4710  
4720  
4730  
4740  
4750  
4760  
4770  
4780  
4790  
4800  
4810  
4820  
4830  
4840  
4850  
4860  
4870  
4880  
4890  
4900  
4910  
4920  
4930  
4940  
4950  
4960  
4970  
4980  
4990  
5000  
5010  
5020  
5030  
5040  
5050  
5060  
5070  
5080  
5090  
5100  
5110  
5120  
5130  
5140  
5150  
5160  
5170  
5180  
5190  
5200  
5210  
5220  
5230  
5240  
5250  
5260  
5270  
5280  
5290  
5300  
5310  
5320  
5330  
5340  
5350  
5360  
5370  
5380  
5390  
5400  
5410  
5420  
5430  
5440  
5450  
5460  
5470  
5480  
5490  
5500  
5510  
5520  
5530  
5540  
5550  
5560  
5570  
5580  
5590  
5600  
5610  
5620  
5630  
5640  
5650  
5660  
5670  
5680  
5690  
5700  
5710  
5720  
5730  
5740  
5750  
5760  
5770  
5780  
5790  
5800  
5810  
5820  
5830  
5840  
5850  
5860  
5870  
5880  
5890  
5900  
5910  
5920  
5930  
5940  
5950  
5960  
5970  
5980  
5990  
6000  
6010  
6020  
6030  
6040  
6050  
6060  
6070  
6080  
6090  
6100  
6110  
6120  
6130  
6140  
6150  
6160  
6170  
6180  
6190  
6200  
6210  
6220  
6230  
6240  
6250  
6260  
6270  
6280  
6290  
6300  
6310  
6320  
6330  
6340  
6350  
6360  
6370  
6380  
6390  
6400  
6410  
6420  
6430  
6440  
6450  
6460  
6470  
6480  
6490  
6500  
6510  
6520  
6530  
6540  
6550  
6560  
6570  
6580  
6590  
6600  
6610  
6620  
6630  
6640  
6650  
6660  
6670  
6680  
6690  
6700  
6710  
6720  
6730  
6740  
6750  
6760  
6770  
6780  
6790  
6800  
6810  
6820  
6830  
6840  
6850  
6860  
6870  
6880  
6890  
6900  
6910  
6920  
6930  
6940  
6950  
6960  
6970  
6980  
6990  
7000  
7010  
7020  
7030  
7040  
7050  
7060  
7070  
7080  
7090  
7100  
7110  
7120  
7130  
7140  
7150  
7160  
7170  
7180  
7190  
7200  
7210  
7220  
7230  
7240  
7250  
7260  
7270  
7280  
7290  
7300  
7310  
7320  
7330  
7340  
7350  
7360  
7370  
7380  
7390  
7400  
7410  
7420  
7430  
7440  
7450  
7460  
7470  
7480  
7490  
7500  
7510  
7520  
7530  
7540  
7550  
7560  
7570  
7580  
7590  
7600  
7610  
7620  
7630  
7640  
7650  
7660  
7670  
7680  
7690  
7700  
7710  
7720  
7730  
7740  
7750  
7760  
7770  
7780  
7790  
7800  
7810  
7820  
7830  
7840  
7850  
7860  
7870  
7880  
7890  
7900  
7910  
7920  
7930  
7940  
7950  
7960  
7970  
7980  
7990  
8000  
8010  
8020  
8030  
8040  
8050  
8060  
8070  
8080  
8090  
8100  
8110  
8120  
8130  
8140  
8150  
8160  
8170  
8180  
8190  
8200  
8210  
8220  
8230  
8240  
8250  
8260  
8270  
8280  
8290  
8300  
8310  
8320  
8330  
8340  
8350  
8360  
8370  
8380  
8390  
8400  
8410  
8420  
8430  
8440  
8450  
8460  
8470  
8480  
8490  
8500  
8510  
8520  
8530  
8540  
8550  
8560  
8570  
8580  
8590  
8600  
8610  
8620  
8630  
8640  
8650  
8660  
8670  
8680  
8690  
8700  
8710  
8720  
8730  
8740  
8750  
8760  
8770  
8780  
8790  
8800  
8810  
8820  
8830  
8840  
8850  
8860  
8870  
8880  
8890  
8900  
8910  
8920  
8930  
8940  
8950

装置 220 - m では、そのフレーム本来の拡張符号とは異なるある 1 つの拡張符号が表す特徴パラメータを用いるよりも、本第四実施形態及び変形例のように時間的に近い複数個の拡張符号が表す特徴パラメータの平均や重み付き平均などを用いることにより、復号音信号のチャンネル間での急激な変動や異音の発生などを抑えることができる。

【0100】

< 第五実施形態 >

第一実施形態では音信号受信側装置 220 - m は各フレームについてモノラル符号とフレーム番号が最も近い拡張符号を用いて 2 個のチャンネルの復号デジタル音信号を得るようにしたが、モノラル符号と所定の制限時間範囲内の拡張符号がないフレームについてはモノラル符号を復号して得た復号デジタル音信号を 2 個のチャンネルの復号デジタル音信号とするようにしてもよい。この形態を第五実施形態として説明する。

10

【0101】

第五実施形態が第一実施形態と異なるのは、音信号受信側装置 220 - m の受信部 221 - m と復号装置 222 - m の動作である。また、復号装置 222 - m において第五実施形態が第一実施形態と異なる動作をするのは拡張復号部 2222 - m である。以下では、第五実施形態が第一実施形態と異なる点について説明する。

【0102】

[ [ 受信部 221 - m ] ]

受信部 221 - m は、第一通信回線 410 - m から入力された第一符号列に含まれるモノラル符号と、第二通信回線 510 - m から入力された第二符号列に含まれる拡張符号のうち当該モノラル符号とフレーム番号が最も近い拡張符号と、のフレーム番号の差が予め定めた値未満であるフレームについては、第一通信回線 410 - m から入力された第一符号列に含まれるモノラル符号と、第二通信回線 510 - m から入力された第二符号列に含まれる拡張符号のうち当該モノラル符号とフレーム番号が最も近い拡張符号と、を出力し、上述したフレーム番号の差が予め定めた値未満でないフレームについては、第一通信回線 410 - m から入力された第一符号列に含まれるモノラル符号を出力する。受信部 221 - m は、具体的には、フレームごとに以下のステップ S221 - 11 からステップ S221 - 15 を行う。

20

【0103】

受信部 221 - m は、第一通信回線 410 - m から入力された第一符号列に含まれるモノラル符号を復号装置 222 - m に出力する（ステップ S221 - 11）。受信部 221 - m は、次に、ステップ S221 - 11 で出力したモノラル符号のフレーム番号を得る（ステップ S221 - 12）。受信部 221 - m は、次に、第二通信回線 510 - m から入力された第二符号列のうち、ステップ S221 - 12 で得たモノラル符号のフレーム番号とフレーム番号が最も近い第二符号列に含まれる拡張符号と、その拡張符号のフレーム番号を得る（ステップ S221 - 13）。受信部 221 - m は、次に、ステップ S221 - 12 で得たモノラル符号のフレーム番号と、ステップ S221 - 13 で得た拡張符号のフレーム番号と、の差が予め定めた値未満であるか否かを判断する（ステップ S221 - 14）。受信部 221 - m は、次に、ステップ S221 - 14 でモノラル符号のフレーム番号と拡張符号のフレーム番号の差が予め定めた値未満であった場合には、拡張符号を復号装置 222 - m に出力する（ステップ S221 - 15）。受信部 221 - m は、ステップ S221 - 14 でモノラル符号のフレーム番号と拡張符号のフレーム番号の差が予め定めた値未満でなかった場合には、拡張符号は出力しない。すなわち、受信部 221 - m は、ステップ S221 - 14 でモノラル符号のフレーム番号と拡張符号のフレーム番号の差が予め定めた値未満でなかった場合には、モノラル符号のみを出力すればよい。

30

40

【0104】

ここで、予め定めた値は 2 以上の値である。すなわち、受信部 221 - m は、第一通信回線 410 - m から入力された第一符号列に含まれるモノラル符号（すなわち、フレーム番号順のモノラル符号）と、第二通信回線 510 - m から入力された第二符号列に含まれる拡張符号のうち当該モノラル符号とフレーム番号が最も近い拡張符号と、のフレーム番

50

号の差が0であるフレーム（すなわち、第二通信回線510-mから入力された第二符号列に、第一通信回線410-mから入力された第一符号列に含まれるモノラル符号とフレーム番号が同じ拡張符号が含まれるフレーム）については、第一通信回線410-mから入力された第一符号列に含まれるモノラル符号（すなわち、フレーム番号順のモノラル符号）と、第二通信回線510-mから入力された第二符号列に含まれる拡張符号のうち当該モノラル符号とフレーム番号が同じ拡張符号と、を出力し、上述したフレーム番号の差が0より大きく予め定めた値未満であるフレームについては、第一通信回線410-mから入力された第一符号列に含まれるモノラル符号（すなわち、フレーム番号順のモノラル符号）と、第二通信回線510-mから入力された第二符号列に含まれる拡張符号のうち当該モノラル符号とフレーム番号が最も近い拡張符号（すなわち、第二通信回線510-mから入力された第二符号列に含まれる拡張符号のうち、当該モノラル符号とフレーム番号が同じではないものの、当該モノラル符号とフレーム番号が最も近い拡張符号）と、を出力し、上述したフレーム番号の差が予め定めた値未満でないフレームについては、第一通信回線410-mから入力された第一符号列に含まれるモノラル符号（すなわち、フレーム番号順のモノラル符号）のみを出力することになる。

10

【0105】

[[復号装置222-m]]

復号装置222-mには、フレームごとに、受信部221-mが出力したモノラル符号が必ず入力され、受信部221-mが出力した拡張符号が入力されることもある。復号装置222-mは、フレームごとに、入力されたモノラル符号と拡張符号、または、入力されたモノラル符号、に対応する2個のチャンネルの復号デジタル音信号を得て再生部223-mに出力する。具体的には、復号装置222-mは、上述したフレーム番号の差が予め定めた値未満であるフレームについては、受信部221-mが出力したモノラル符号と、受信部221-mが出力した拡張符号と、に基づいて2個のチャンネルの復号デジタル音信号を得て出力し、上述したフレーム番号の差が予め定めた値未満でないフレームについては、受信部221-mが出力したモノラル符号に基づくモノラルデジタル信号をそのまま2個のチャンネルの復号デジタル音信号として出力する。

20

【0106】

[[[拡張復号部2222-m]]]

拡張復号部2222-mには、フレームごとに、モノラル復号部2221-mが出力したモノラルの復号デジタル音信号が必ず入力され、復号装置222-mに入力された拡張符号が入力されることもある。拡張復号部2222-mは、モノラルの復号デジタル音信号と拡張符号が入力されたフレームについては、入力されたモノラルの復号デジタル音信号と拡張符号とから、第一実施形態の拡張復号部2222-mと同じ動作により、2個のチャンネルの復号デジタル音信号を得て再生部223-mに出力する。拡張復号部2222-mは、モノラルの復号デジタル音信号のみが入力されたフレームについては、入力されたモノラルの復号デジタル音信号をそのまま2個のチャンネルの復号デジタル音信号として得て再生部223-mに出力する。

30

【0107】

すなわち、復号装置222-mは、第一通信回線410-mから入力された第一符号列に含まれるモノラル符号と、第二通信回線510-mから入力された第二符号列に含まれる拡張符号であって当該モノラル符号とフレーム番号が最も近い拡張符号と、のフレーム番号の差が予め定めた値未満であるフレームについては、当該モノラル符号と、当該モノラル符号とフレーム番号が最も近い拡張符号と、に基づいて2個のチャンネルの復号デジタル音信号を得て出力し、上述したフレーム番号の差が予め定めた値未満でないフレームについては、第一通信回線410-mから入力された第一符号列に含まれるモノラル符号に基づく復号デジタル音信号をそのまま2個のチャンネルの復号デジタル音信号として出力する。

40

【0108】

より具体的には、復号装置222-mは、第一通信回線410-mから入力された第一

50

符号列に含まれるモノラル符号（すなわち、フレーム番号順のモノラル符号）と、第二通信回線 5 1 0 - m から入力された第二符号列に含まれる拡張符号であって当該モノラル符号とフレーム番号が最も近い拡張符号と、のフレーム番号の差が 0 であるフレーム（すなわち、第二通信回線 5 1 0 - m から入力された第二符号列に、第一通信回線 4 1 0 - m から入力された第一符号列に含まれるモノラル符号とフレーム番号が同じ拡張符号が含まれるフレーム）については、当該モノラル符号と、当該モノラル符号とフレーム番号が同じ拡張符号と、に基づいて 2 個のチャンネルの復号デジタル音信号を得て出力し、上述したフレーム番号の差が 0 より大きく予め定めた値未満であるフレームについては、第一通信回線 4 1 0 - m から入力された第一符号列に含まれるモノラル符号（すなわち、フレーム番号順のモノラル符号）と、当該モノラル符号とフレーム番号が最も近い拡張符号（すなわち、第二通信回線 5 1 0 - m から入力された第二符号列に含まれる拡張符号のうち、当該モノラル符号とフレーム番号が同じではないものの、当該モノラル符号とフレーム番号が最も近い拡張符号）と、に基づいて 2 個のチャンネルの復号デジタル音信号を得て出力し、上述したフレーム番号の差が予め定めた値未満でないフレームについては、第一通信回線 4 1 0 - m から入力された第一符号列に含まれるモノラル符号（すなわち、フレーム番号順のモノラル符号）に基づく復号デジタル音信号を 2 個のチャンネルの復号デジタル音信号として出力することになる。

10

【 0 1 0 9 】

< 第五実施形態の変形例 >

上述したのは第一実施形態の音信号受信側装置 2 2 0 - m に基づく構成の第五実施形態の音信号受信側装置 2 2 0 - m とその動作であるが、第三実施形態及び第四実施形態及びこれらの変形例の何れかの音信号受信側装置 2 2 0 - m に基づく第五実施形態の音信号受信側装置 2 2 0 - m を構成して動作させるようにしてもよい。

20

【 0 1 1 0 】

〔効果〕

通話相手先の複数回線対応端末装置 2 0 0 - m ' の音信号送信側装置 2 1 0 - m ' の符号化装置 2 1 2 - m ' は所定の時間区間のフレームごとに符号化をしていることから、モノラル符号のフレーム番号と拡張符号のフレーム番号の差は、通話相手先の複数回線対応端末装置 2 0 0 - m ' の音信号送信側装置 2 1 0 - m ' の符号化装置 2 1 2 - m ' が符号化したデジタル音信号の時間差に対応する。例えば、フレーム長が 20ms であれば、フレーム番号の差が 150 であれば、モノラル符号を得たデジタル音信号と、拡張符号を得たデジタル音信号と、に 3 秒の時間差があることになる。時間的変動が小さいパラメータであっても、時刻が大きく異なれば値が大きく変わっている可能性がある。従って、拡張符号が表す特徴パラメータが大きく異なるほどの時間差がある場合には、2 個のチャンネルの差分の特徴を反映した 2 個のチャンネルの復号音信号にはチャンネル間の信号の切り分けに大きな誤りが発生している可能性がある。本第五実施形態によれば、第一通信回線から受信された第一符号列に含まれるモノラル符号と第二通信回線から受信された第二符号列に含まれる拡張符号のうちの当該モノラル符号とフレーム番号が最も近い拡張符号とのフレーム番号の差が大きいフレームについては 2 個のチャンネルの復号音信号に差を付けないようにすることで、復号音信号のチャンネル間の信号の切り分けの大きな誤りを抑えることができる。例えば、時間差が 400ms 以上になると特徴パラメータが大きく異なると想定すると、フレーム長が 20ms の場合であればフレーム番号の差が 20 以上になると特徴パラメータが大きく異なることになるので、上述した予め定めた値は例えば 20 とすればよい。

30

40

【 0 1 1 1 】

< 第六実施形態 >

音信号受信側装置 2 2 0 - m は、所定の時間範囲で測定された、第一通信回線 4 1 0 - m から入力された第一符号列と、当該第一符号列と同じフレーム番号の第二通信回線 5 1 0 - m から入力された第二符号列と、の時間差の平均値に基づいて、当該時間差の平均値が予め定めた制限時間内にない場合には、モノラル符号を復号して得た復号デジタル音

50

信号を2個のチャンネルの復号デジタル音信号とするようにしてもよい。この形態を第六実施形態として説明する。

【0112】

第六実施形態が第一実施形態と異なるのは、音信号受信側装置220-mの受信部221-mと復号装置222-mの動作である。また、復号装置222-mにおいて第六実施形態が第一実施形態と異なる動作をするのは拡張復号部2222-mである。以下では、第六実施形態が第一実施形態と異なる点について説明する。

【0113】

[[受信部221-m]]

受信部221-mには、通話相手先の音信号送信側装置210-m'が出力した第一符号列が第一通信回線410-mから入力され、通話相手先の音信号送信側装置210-m'が出力した第二符号列が第二通信回線510-mから入力される。第二通信回線は優先度が低い通信網であるため、受信部221-mには、通常、通話相手先の音信号送信側装置210-m'が出力したあるフレームの第二符号列は、当該フレームの第一符号列が第一通信回線410-mから入力されるよりも後に、第二通信回線510-mから入力される。

10

【0114】

受信部221-mは、まず、第一通信回線410-mから受信された第一符号列と、当該第一符号列に対応する第二通信回線510-mから受信された第二符号列と、の組についての当該第一符号列と当該第二符号列の受信された時刻の差の、複数組についての平均値が予め定めた制限時間Tmax未満であるか否かを判断する。なお、制限時間Tmaxは、例えば400msである。

20

【0115】

例えば、受信部221-mは、以下のステップS221-21からステップS221-24を行う。受信部221-mは、第一符号列の受信を開始してから予め定めた個数の第一符号列について、フレーム番号を読み出して、受信された時刻を測定して、フレーム番号と第一符号列が受信された時刻とを対応付けて受信部221-m内の図示しない記憶部に記憶する(ステップS221-21)。受信部221-mは、また、受信された第二符号列について、フレーム番号を読み出して、読み出したフレーム番号が記憶部に記憶されたフレーム番号の何れかと一致する場合には、受信された時刻を測定して、記憶部に記憶されたフレーム番号と第一符号列が受信された時刻に、第二符号列が受信された時刻も対応付けて、記憶部に記憶する(ステップS221-22)。受信部221-mは、次に、記憶部に対応付けて記憶されたフレーム番号と第一符号列が受信された時刻と第二符号列が受信された時刻を用いて、フレーム番号ごとの第二符号列が受信された時刻から第一符号列が受信された時刻を減算した値の、上述した予め定めた個数についての平均値を得る(ステップS221-23)。受信部221-mは、次に、ステップS221-23で得た平均値が予め定めた制限時間Tmax未満であるかであるか否かを判断する(ステップS221-24)。

30

【0116】

受信部221-mは、次に、上述した判断において平均値が制限時間Tmax未満であった場合には、それ以降のフレームについては、第一通信回線410-mから入力された第一符号列に含まれるモノラル符号と、第二通信回線510-mから入力された第二符号列に含まれる拡張符号のうち当該モノラル符号とフレーム番号が最も近い拡張符号と、を復号装置222-mに出力し、上述した判断において平均値が制限時間Tmax未満でなかった場合には、それ以降のフレームについては、第一通信回線410-mから入力された第一符号列に含まれるモノラル符号を復号装置222-mに出力する。受信部221-mは、上述した判断において平均値が制限時間Tmax未満でなかった場合には、それ以降のフレームについては、拡張符号は出力しない。すなわち、受信部221-mは、上述した判断において平均値が制限時間Tmax未満でなかった場合には、モノラル符号のみを出力すればよい。

40

。

50

## 【 0 1 1 7 】

すなわち、受信部 2 2 1 - m は、第一通信回線 4 1 0 - m から受信された第一符号列と、当該第一符号列に対応する第二通信回線 5 1 0 - m から受信された第二符号列と、の組についての当該第一符号列と当該第二符号列の受信された時刻の差の、複数組についての平均値が予め定めた制限時間  $T_{max}$  未満であった場合には、それ以降のフレームについては、第二通信回線 5 1 0 - m から入力された第二符号列に含まれる拡張符号に第一通信回線 4 1 0 - m から入力された第一符号列に含まれるモノラル符号（すなわち、フレーム番号順のモノラル符号）とフレーム番号が同じ拡張符号が含まれる場合には、当該モノラル符号と、当該モノラル符号とフレーム番号が同じ拡張符号と、を復号装置 2 2 2 - m に出力し、第二通信回線 5 1 0 - m から入力された第二符号列に含まれる拡張符号に第一通信回線 4 1 0 - m から入力された第一符号列に含まれるモノラル符号（すなわち、フレーム番号順のモノラル符号）とフレーム番号が同じ拡張符号が含まれない場合には、第一通信回線 4 1 0 - m から入力された第一符号列に含まれるモノラル符号（すなわち、フレーム番号順のモノラル符号）と、第二通信回線 5 1 0 - m から入力された第二符号列に含まれる拡張符号のうち当該モノラル符号とフレーム番号が最も近い拡張符号（すなわち、第二通信回線 5 1 0 - m から入力された第二符号列に含まれる拡張符号のうち、当該モノラル符号とフレーム番号が同じではないものの、当該モノラル符号とフレーム番号が最も近い拡張符号）と、を復号装置 2 2 2 - m に出力し、上述した平均値が制限時間  $T_{max}$  未満でなかった場合には、それ以降のフレームについては、第一通信回線 4 1 0 - m から入力された第一符号列に含まれるモノラル符号（すなわち、フレーム番号順のモノラル符号）のみを復号装置 2 2 2 - m に出力することになる。

10

20

## 【 0 1 1 8 】

なお、受信部 2 2 1 - m は、上述した判断が終わるまでは、何も出力しなくてもよいし、第一実施形態と同様にモノラル符号と拡張符号を復号装置 2 2 2 - m に出力してもよいし、拡張符号を出力せずにモノラル符号を復号装置 2 2 2 - m に出力してもよいし、第五実施形態と同様に、モノラル符号は必ず復号装置 2 2 2 - m に出力して、モノラル符号と拡張符号のフレーム番号の差が小さい場合のみ拡張符号も復号装置 2 2 2 - m に出力するようにしてもよい。

## 【 0 1 1 9 】

## [[ 復号装置 2 2 2 - m ] ]

受信部 2 2 1 - m による上述した判断において平均値が予め定めた制限時間  $T_{max}$  未満であった場合には、復号装置 2 2 2 - m には、第一実施形態の復号装置 2 2 2 - m と同様に、フレームごとに、モノラル符号と拡張符号が入力される。一方、受信部 2 2 1 - m による上述した判断において平均値が予め定めた制限時間  $T_{max}$  未満でなかった場合には、復号装置 2 2 2 - m には、フレームごとに、受信部 2 2 1 - m が出力したモノラル符号が入力され、拡張符号は入力されない。

30

## 【 0 1 2 0 】

なお、受信部 2 2 1 - m による上述した判断が終わるまでは、復号装置 2 2 2 - m には、何も入力されないか、拡張符号が入力されずにモノラル符号が入力されるか、モノラル符号と拡張符号が入力される。復号装置 2 2 2 - m は、フレームごとに、入力されたモノラル符号と拡張符号、または、入力されたモノラル符号、に対応する 2 個のチャンネルの復号デジタル音信号を得て再生部 2 2 3 - m に出力する。

40

## 【 0 1 2 1 】

## [[ [ 拡張復号部 2 2 2 2 - m ] ] ]

拡張復号部 2 2 2 2 - m は、モノラルの復号デジタル音信号と拡張符号が入力された場合には、すなわち、上述した判断において平均値が予め定めた制限時間  $T_{max}$  未満であった場合には、フレームごとに、入力されたモノラルの復号デジタル音信号と拡張符号とから、第一実施形態の拡張復号部 2 2 2 2 - m と同じ動作により、2 個のチャンネルの復号デジタル音信号を得て再生部 2 2 3 - m に出力する。拡張復号部 2 2 2 2 - m は、モノラルの復号デジタル音信号が入力された場合には、すなわち、上述した判断において

50

平均値が予め定めた制限時間 $T_{max}$ 未満でなかった場合には、入力されたモノラルの復号デジタル音信号をそのまま2個のチャンネルの復号デジタル音信号として得て再生部223-mに出力する。

【0122】

すなわち、復号装置222-mは、第一通信回線410-mから受信された第一符号列と、当該第一符号列に対応する第二通信回線510-mから受信された第二符号列と、の組についての当該第一符号列と当該第二符号列の受信された時刻の差の、複数組についての平均値が予め定めた制限時間 $T_{max}$ 未満であった場合には、第一通信回線410-mから入力された第一符号列に含まれるモノラル符号と、第二通信回線510-mから入力された第二符号列に含まれる拡張符号であって当該モノラル符号とフレーム番号が最も近い拡張符号と、に基づいて2個のチャンネルの復号デジタル音信号を得て出力し、上述した平均値が制限時間 $T_{max}$ 未満でなかった場合には、第一通信回線410-mから入力された第一符号列に含まれるモノラル符号に基づくモノラルの復号デジタル音信号をそのまま2個のチャンネルの復号デジタル音信号として出力する。

10

【0123】

より具体的には、復号装置222-mは、第一通信回線410-mから受信された第一符号列と、当該第一符号列に対応する第二通信回線510-mから受信された第二符号列と、の組についての当該第一符号列と当該第二符号列の受信された時刻の差の、複数組についての平均値が予め定めた制限時間 $T_{max}$ 未満であった場合には、第二通信回線510-mから入力された第二符号列に含まれる拡張符号に第一通信回線410-mから入力された第一符号列に含まれるモノラル符号（すなわち、フレーム番号順のモノラル符号）とフレーム番号が同じ拡張符号が含まれるフレームについては、当該モノラル符号と、当該モノラル符号とフレーム番号が同じ拡張符号と、に基づいて2個のチャンネルの復号デジタル音信号を得て出力し、第二通信回線510-mから入力された第二符号列に含まれる拡張符号に第一通信回線410-mから入力された第一符号列に含まれるモノラル符号（すなわち、フレーム番号順のモノラル符号）とフレーム番号が同じ拡張符号が含まれないフレームについては、第一通信回線410-mから入力された第一符号列に含まれるモノラル符号（すなわち、フレーム番号順のモノラル符号）と、第二通信回線510-mから入力された第二符号列に含まれる拡張符号であって当該モノラル符号とフレーム番号が最も近い拡張符号（すなわち、第二通信回線510-mから入力された第二符号列に含まれる拡張符号のうち、当該モノラル符号とフレーム番号が同じではないものの、当該モノラル符号とフレーム番号が最も近い拡張符号）と、に基づいて2個のチャンネルの復号デジタル音信号を得て出力し、上述した平均値が制限時間 $T_{max}$ 未満でなかった場合には、第一通信回線410-mから入力された第一符号列に含まれるモノラル符号（すなわち、フレーム番号順のモノラル符号）に基づくモノラルの復号デジタル音信号をそのまま2個のチャンネルの復号デジタル音信号として出力することになる。

20

30

【0124】

なお、受信部221-mによる上述した判断が終わるまでは、拡張復号部2222-mは、モノラルの復号デジタル音信号と拡張符号が入力されたフレームについては、入力されたモノラルの復号デジタル音信号と拡張符号とから、第一実施形態の拡張復号部2222-mと同じ動作により、2個のチャンネルの復号デジタル音信号を得て再生部223-mに出力するか、または、入力されたモノラルの復号デジタル音信号をそのまま2個のチャンネルの復号デジタル音信号として得て再生部223-mに出力するか、または、何も出力しない。

40

【0125】

< 第六実施形態の変形例 >

上述したのは第一実施形態の音信号受信側装置220-mに基づく構成の第六実施形態の音信号受信側装置220-mとその動作であるが、第三実施形態から第五実施形態及びこれらの変形例の何れかの音信号受信側装置220-mに基づく第六実施形態の音信号受信側装置220-mを構成して動作させるようにしてもよい。また、上述した例では、第

50

一符号列の受信を開始してから予め定めた個数の第一符号列が受信されるまでを所定の時間範囲として用いたが、所定の時間範囲はどの時点を開始点として設定してもよく、例えば、第一符号列の受信が開始された後のある時点から開始される区間を所定の時間範囲として用いるようにしてもよいし、第一符号列の受信が開始された後の複数の時点それぞれから開始される区間それぞれを所定の時間範囲として設定するようにしてもよい。

【 0 1 2 6 】

〔効果〕

第五実施形態でも説明した通り、時間的変動が小さい特徴パラメータであっても、時刻が大きく異なれば値が大きく変わっている可能性がある。従って、第一通信回線と第二通信回線の間には拡張符号が表す特徴パラメータが大きく異なるほどの時間差があると判断された場合には、2個のチャンネルの差分の特徴を反映した2個のチャンネルの復号音信号にはチャンネル間の信号の切り分けに大きな誤りが発生している可能性がある。本第六実施形態によれば、同じフレームについての第一符号列が第一通信回線から受信された時刻と第二符号列が第二通信回線から受信された時刻との差が大きい場合には2個のチャンネルの復号音信号に差を付けないようにすることで、復号音信号のチャンネル間の信号の切り分けの大きな誤りを抑えることができる。

【 0 1 2 7 】

< 第七実施形態 >

音信号受信側装置 2 2 0 - m は、所定の時間範囲で測定された、第一通信回線 4 1 0 - m から入力された第一符号列と、当該第一符号列と同じフレーム番号の第二通信回線 5 1 0 - m から入力された第二符号列と、の時間差の平均値に基づいて、当該時間差の平均値が予め定めた制限時間内である場合には、モノラル符号と、当該モノラル符号とフレーム番号が同じ拡張符号と、を用いて2個のチャンネルの復号デジタル音信号とするようにしてもよい。この形態を第七実施形態として説明する。

【 0 1 2 8 】

第七実施形態が第一実施形態と異なるのは、音信号受信側装置 2 2 0 - m の受信部 2 2 1 - m の動作である。以下では、第七実施形態が第一実施形態と異なる点について説明する。

【 0 1 2 9 】

[[ 受信部 2 2 1 - m ]]

受信部 2 2 1 - m には、通話相手先の音信号送信側装置 2 1 0 - m ' が出力した第一符号列が第一通信回線 4 1 0 - m から入力され、通話相手先の音信号送信側装置 2 1 0 - m ' が出力した第二符号列が第二通信回線 5 1 0 - m から入力される。第二通信回線は優先度が低い通信網であるため、受信部 2 2 1 - m には、通常、通話相手先の音信号送信側装置 2 1 0 - m ' が出力したあるフレームの第二符号列は、当該フレームの第一符号列が第一通信回線 4 1 0 - m から入力されるよりも後に、第二通信回線 5 1 0 - m から入力される。

【 0 1 3 0 】

受信部 2 2 1 - m は、まず、第一通信回線 4 1 0 - m から受信された第一符号列と、当該第一符号列に対応する第二通信回線 5 1 0 - m から受信された第二符号列と、の組についての当該第一符号列と当該第二符号列の受信された時刻の差の、複数組についての平均値が予め定めた制限時間  $T_{min}$  未満であるか否かを判断する。なお、制限時間  $T_{min}$  は、例えば、フレーム長の2倍の値である。すなわち、フレーム長が 20ms であれば、制限時間  $T_{min}$  は例えば 40ms である。

【 0 1 3 1 】

例えば、受信部 2 2 1 - m は、以下のステップ S 2 2 1 - 3 1 からステップ S 2 2 1 - 3 4 を行う。受信部 2 2 1 - m は、第一符号列の受信を開始してから予め定めた個数の第一符号列について、フレーム番号を読み出して、受信された時刻を測定して、フレーム番号と第一符号列が受信された時刻とを対応付けて受信部 2 2 1 - m 内の図示しない記憶部に記憶する（ステップ S 2 2 1 - 3 1）。受信部 2 2 1 - m は、また、受信された第二符

10

20

30

40

50



号列について、フレーム番号を読み出して、読み出したフレーム番号が記憶部に記憶されたフレーム番号の何れかと一致する場合には、受信された時刻を測定して、記憶部に記憶されたフレーム番号と第一符号列が受信された時刻に、第二符号列が受信された時刻も対応付けて、記憶部に記憶する（ステップS 2 2 1 - 3 2）。受信部 2 2 1 - mは、次に、記憶部に対応付けて記憶されたフレーム番号と第一符号列が受信された時刻と第二符号列が受信された時刻を用いて、フレーム番号ごとの第二符号列が受信された時刻から第一符号列が受信された時刻を減算した値の、上述した予め定めた個数についての平均値を得る（ステップS 2 2 1 - 3 3）。受信部 2 2 1 - mは、次に、ステップS 2 2 1 - 3 3で得た平均値が予め定めた制限時間 $T_{min}$ 未満であるかであるか否かを判断する（ステップS 2 2 1 - 3 4）。

10

#### 【 0 1 3 2 】

受信部 2 2 1 - mは、次に、上述した判断において平均値が制限時間 $T_{min}$ 未満であった場合には、それ以降のフレームについては、第一通信回線 4 1 0 - mから入力された第一符号列に含まれるモノラル符号と、第二通信回線 5 1 0 - mから入力された第二符号列に含まれる拡張符号のうち当該モノラル符号とフレーム番号が同じ拡張符号と、を復号装置 2 2 2 - mに出力し、上述した判断において平均値が制限時間 $T_{min}$ 未満でなかった場合には、それ以降のフレームについては、第一通信回線 4 1 0 - mから入力された第一符号列に含まれるモノラル符号と、第二通信回線 5 1 0 - mから入力された第二符号列に含まれる拡張符号のうち当該モノラル符号とフレーム番号が最も近い拡張符号と、を復号装置 2 2 2 - mに出力する。ただし、第一通信回線 4 1 0 - mから第一符号列が受信されてから、そのフレームの第二通信回線 5 1 0 - mから第二符号列が受信されるまでには、平均するとステップS 2 2 1 - 3 3で得た平均値だけの時間を要することが想定されるので、受信部 2 2 1 - mは、第一通信回線 4 1 0 - mから第一符号列が受信されてから復号装置 2 2 2 - mに出力するまでの時間が、ステップS 2 2 1 - 3 3で得た平均値またはそれより大きな値となるように動作させる必要がある。

20

#### 【 0 1 3 3 】

すなわち、受信部 2 2 1 - mは、第一通信回線 4 1 0 - mから受信された第一符号列と、当該第一符号列に対応する第二通信回線 5 1 0 - mから受信された第二符号列と、の組についての当該第一符号列と当該第二符号列の受信された時刻の差の、複数組についての平均値が予め定めた制限時間 $T_{min}$ 未満であった場合には、それ以降のフレームについては、第一通信回線 4 1 0 - mから入力された第一符号列に含まれるモノラル符号（すなわち、フレーム番号順のモノラル符号）と、第二通信回線 5 1 0 - mから入力された第二符号列に含まれる拡張符号のうち当該モノラル符号とフレーム番号が同じ拡張符号と、を復号装置 2 2 2 - mに出力し、上述した平均値が制限時間 $T_{min}$ 未満でなかった場合には、それ以降のフレームについては、第二通信回線 5 1 0 - mから入力された第二符号列に含まれる拡張符号に第一通信回線 4 1 0 - mから入力された第一符号列に含まれるモノラル符号（すなわち、フレーム番号順のモノラル符号）とフレーム番号が同じ拡張符号が含まれる場合には、当該モノラル符号と、当該モノラル符号とフレーム番号が同じ拡張符号と、を復号装置 2 2 2 - mに出力し、第二通信回線 5 1 0 - mから入力された第二符号列に含まれる拡張符号に第一通信回線 4 1 0 - mから入力された第一符号列に含まれるモノラル符号（すなわち、フレーム番号順のモノラル符号）とフレーム番号が同じ拡張符号が含まれない場合には、第一符号列に含まれるモノラル符号（すなわち、フレーム番号順のモノラル符号）と、第二通信回線 5 1 0 - mから入力された第二符号列に含まれる拡張符号のうち当該モノラル符号とフレーム番号が最も近い拡張符号（すなわち、第二通信回線 5 1 0 - mから入力された第二符号列に含まれる拡張符号のうち、当該モノラル符号とフレーム番号が同じではないものの、当該モノラル符号とフレーム番号が最も近い拡張符号）と、を復号装置 2 2 2 - mに出力することになる。

30

40

#### 【 0 1 3 4 】

第七実施形態の音信号受信側装置 2 2 0 - mの復号装置 2 2 2 - mの動作は第一実施形態の音信号受信側装置 2 2 0 - mの復号装置 2 2 2 - mの動作と同じであり、復号装置 2

50

22 - mは、受信部221 - mが出力したモノラル符号と受信部221 - mが出力した拡張符号とに基づいて2個のチャンネルの復号デジタル音信号を得て出力する。ただし、第七実施形態の受信部221 - mが出力する拡張符号は場合によっては第一実施形態の受信部221 - mが出力する拡張符号と異なるため、復号装置222 - mは具体的には下記の動作をする。

【0135】

すなわち、復号装置222 - mは、第一通信回線410 - mから受信された第一符号列と、当該第一符号列に対応する第二通信回線510 - mから受信された第二符号列と、の組についての当該第一符号列と当該第二符号列の受信された時刻の差の、複数組についての平均値が予め定めた制限時間 $T_{min}$ 未満であった場合には、第一通信回線410 - mから入力された第一符号列に含まれるモノラル符号と、第二通信回線510 - mから入力された第二符号列に含まれる拡張符号であって当該モノラル符号とフレーム番号が同じ拡張符号と、に基づいて2個のチャンネルの復号デジタル音信号を得て出力し、上述した平均値が制限時間 $T_{min}$ 未満でなかった場合には、第一通信回線410 - mから入力された第一符号列に含まれるモノラル符号と、第二通信回線510 - mから入力された第二符号列に含まれる拡張符号であって当該モノラル符号とフレーム番号が最も近い拡張符号と、に基づいて2個のチャンネルの復号デジタル音信号を得て出力する。

【0136】

より具体的には、復号装置222 - mは、第一通信回線410 - mから受信された第一符号列と、当該第一符号列に対応する第二通信回線510 - mから受信された第二符号列と、の組についての当該第一符号列と当該第二符号列の受信された時刻の差の、複数組についての平均値が予め定めた制限時間 $T_{min}$ 未満であった場合には、第一通信回線410 - mから入力された第一符号列に含まれるモノラル符号（すなわち、フレーム番号順のモノラル符号）と、第二通信回線510 - mから入力された第二符号列に含まれる拡張符号であって当該モノラル符号とフレーム番号が同じ拡張符号と、に基づいて2個のチャンネルの復号デジタル音信号を得て出力し、上述した平均値が制限時間 $T_{min}$ 未満でなかった場合には、第二通信回線510 - mから入力された第二符号列に含まれる拡張符号に第一通信回線410 - mから入力された第一符号列に含まれるモノラル符号（すなわち、フレーム番号順のモノラル符号）とフレーム番号が同じ拡張符号が含まれるフレームについては、当該モノラル符号と、当該モノラル符号とフレーム番号が同じ拡張符号と、に基づいて2個のチャンネルの復号デジタル音信号を得て出力し、第二通信回線510 - mから入力された第二符号列に含まれる拡張符号に第一通信回線410 - mから入力された第一符号列に含まれるモノラル符号（すなわち、フレーム番号順のモノラル符号）とフレーム番号が同じ拡張符号が含まれないフレームについては、第一通信回線410 - mから入力された第一符号列に含まれるモノラル符号（すなわち、フレーム番号順のモノラル符号）と、第二通信回線510 - mから入力された第二符号列に含まれる拡張符号であって当該モノラル符号とフレーム番号が最も近い拡張符号（すなわち、第二通信回線510 - mから入力された第二符号列に含まれる拡張符号のうち、当該モノラル符号とフレーム番号が同じではないものの、当該モノラル符号とフレーム番号が最も近い拡張符号）と、に基づいて2個のチャンネルの復号デジタル音信号を得て出力することになる。

【0137】

なお、受信部221 - mによる上述した判断が終わるまでは、例えば、受信部221 - mは第一実施形態と同様にモノラル符号と拡張符号を復号装置222 - mに出力すればよく、復号装置222 - mは第一実施形態と同様にモノラル符号と拡張符号を用いて2個のチャンネルの復号デジタル音信号を得て再生部223 - mに出力すればよい。

【0138】

< 第七実施形態の変形例 >

上述したのは第一実施形態の音信号受信側装置220 - mに基づく構成の第七実施形態の音信号受信側装置220 - mとその動作であるが、第三実施形態から第五実施形態及びこれらの変形例の何れかの音信号受信側装置220 - mに基づく第七実施形態の音信号受

10

20

30

40

50

信側装置 2 2 0 - m を構成して動作させるようにしてもよい。また、上述した例では、第一符号列の受信を開始してから予め定めた個数の第一符号列が受信されるまでを所定の時間範囲として用いたが、所定の時間範囲はどの時点を開始点として設定してもよく、例えば、第一符号列の受信が開始された後のある時点から開始される区間を所定の時間範囲として用いるようにしてもよいし、第一符号列の受信が開始された後の複数の時点それぞれから開始される区間それぞれを所定の時間範囲として設定するようにしてもよい。

【 0 1 3 9 】

〔効果〕

時間的変動が小さい特徴パラメータであっても、時刻が異なれば値が少しは異なっている可能性がある。従って、遅延を少し増やすだけで同じフレームの特徴パラメータを用いて復号することができれば、高音質の復号音信号を得られる可能性がある。そこで、本第七実施形態では、同じフレームについての第一符号列が第一通信回線から受信された時刻と第二符号列が第二通信回線から受信された時刻との差の所定の時間範囲の平均値に予め定めた値である制限時間を設けて、制限時間未満である場合には、あえて遅延を少し増やした上で、モノラル符号と、当該モノラル符号と同じフレームの拡張符号と、を用いて 2 個のチャンネルの復号デジタル音信号とすることによって、高音質の復号音信号を得られるようにしている。

【 0 1 4 0 】

< 第八実施形態 >

音信号受信側装置 2 2 0 - m は、所定の時間範囲で測定された、第一通信回線 4 1 0 - m から入力された第一符号列と、当該第一符号列と同じフレーム番号の第二通信回線 5 1 0 - m から入力された第二符号列と、の時間差の平均値に基づいて、当該時間差の平均値が第一の制限時間未満である場合には、モノラル符号と、当該モノラル符号とフレーム番号が同じ拡張符号と、を用いて 2 個のチャンネルの復号デジタル音信号を得て、当該時間差の平均値が第一の制限時間よりも大きい予め定めた第二の制限時間以上である場合には、モノラル符号を復号して得た復号デジタル音信号を 2 個のチャンネルの復号デジタル音信号とし、当該時間差の平均値が第一の制限時間以上であり第二の制限時間未満である場合には、モノラル符号と、当該モノラル符号とフレーム番号が最も近い拡張符号と、を用いて 2 個のチャンネルの復号デジタル音信号を得るようにしてもよい。要するに、第六実施形態と第七実施形態を合わせて実施してもよい。この形態を第八実施形態として説明する。

【 0 1 4 1 】

第八実施形態が第一実施形態と異なるのは、音信号受信側装置 2 2 0 - m の受信部 2 2 1 - m と復号装置 2 2 2 - m の動作である。ただし、音信号受信側装置 2 2 0 - m の復号装置 2 2 2 - m の動作は第六実施形態の復号装置 2 2 2 - m の動作と同じである。以下では、第八実施形態が第一実施形態とも第六実施形態とも異なる受信部 2 2 1 - m の動作について説明する。

【 0 1 4 2 】

[[ 受信部 2 2 1 - m ]]

受信部 2 2 1 - m には、通話相手先の音信号送信側装置 2 1 0 - m ' が出力した第一符号列が第一通信回線 4 1 0 - m から入力され、通話相手先の音信号送信側装置 2 1 0 - m ' が出力した第二符号列が第二通信回線 5 1 0 - m から入力される。第二通信回線は優先度が低い通信網であるため、受信部 2 2 1 - m には、通常、通話相手先の音信号送信側装置 2 1 0 - m ' が出力したあるフレームの第二符号列は、当該フレームの第一符号列が第一通信回線 4 1 0 - m から入力されるよりも後に、第二通信回線 5 1 0 - m から入力される。

【 0 1 4 3 】

受信部 2 2 1 - m は、まず、第一通信回線 4 1 0 - m から受信された第一符号列と、当該第一符号列に対応する第二通信回線 5 1 0 - m から受信された第二符号列と、の組についての当該第一符号列と当該第二符号列の受信された時刻の差の、複数組についての平均

値が予め定めた第一の制限時間 $T_{min}$ 未満であるか、第一の制限時間 $T_{min}$ より大きい予め定めた第二の制限時間 $T_{max}$ 以上であるか、第一の制限時間 $T_{min}$ 以上であり第二の制限時間 $T_{max}$ 未満であるか、を判断する。なお、第一の制限時間 $T_{min}$ は、例えば、フレーム長の2倍の値である。すなわち、フレーム長が20msであれば、第一の制限時間 $T_{min}$ は例えば40msである。また、第二の制限時間 $T_{max}$ は、例えば400msである。

【0144】

例えば、受信部221-mは、以下のステップS221-41からステップS221-44を行う。受信部221-mは、第一符号列の受信を開始してから予め定めた個数の第一符号列について、フレーム番号を読み出して、受信された時刻を測定して、フレーム番号と第一符号列が受信された時刻とを対応付けて受信部221-m内の図示しない記憶部に記憶する(ステップS221-41)。受信部221-mは、また、受信された第二符号列について、フレーム番号を読み出して、読み出したフレーム番号が記憶部に記憶されたフレーム番号の何れかと一致する場合には、受信された時刻を測定して、記憶部に記憶されたフレーム番号と第一符号列が受信された時刻に、第二符号列が受信された時刻も対応付けて、記憶部に記憶する(ステップS221-42)。受信部221-mは、次に、記憶部に対応付けて記憶されたフレーム番号と第一符号列が受信された時刻と第二符号列が受信された時刻を用いて、フレーム番号ごとの第二符号列が受信された時刻から第一符号列が受信された時刻を減算した値の、上述した予め定めた個数についての平均値を得る(ステップS221-43)。受信部221-mは、次に、ステップS221-43で得た平均値が、予め定めた第一の制限時間 $T_{min}$ 未満であるか、第一の制限時間 $T_{min}$ より大きい予め定めた第二の制限時間 $T_{max}$ 以上であるか、第一の制限時間 $T_{min}$ 以上であり第二の制限時間 $T_{max}$ 未満であるか、を判断する(ステップS221-44)。

【0145】

受信部221-mは、次に、上述した判断において平均値が第一の制限時間 $T_{min}$ 未満であった場合には、それ以降のフレームについては、第一通信回線410-mから入力された第一符号列に含まれるモノラル符号と、第二通信回線510-mから入力された第二符号列に含まれる拡張符号のうち当該モノラル符号とフレーム番号が同じ拡張符号と、を復号装置222-mに出力し、上述した判断において平均値が第一の制限時間 $T_{min}$ 以上であり第二の制限時間 $T_{max}$ 未満であった場合には、それ以降のフレームについては、第一通信回線410-mから入力された第一符号列に含まれるモノラル符号と、第二通信回線510-mから入力された第二符号列に含まれる拡張符号のうち当該モノラル符号とフレーム番号が最も近い拡張符号と、を復号装置222-mに出力し、上述した判断において平均値が第二の制限時間 $T_{max}$ 未満でなかった場合には、それ以降のフレームについては、第一通信回線410-mから入力された第一符号列に含まれるモノラル符号を復号装置222-mに出力する。受信部221-mは、上述した判断において平均値が第二の制限時間 $T_{max}$ 未満でなかった場合には、それ以降のフレームについては、拡張符号は出力しない。すなわち、受信部221-mは、上述した判断において平均値が第二の制限時間 $T_{max}$ 未満でなかった場合には、モノラル符号のみを出力すればよい。ただし、第一通信回線から第一符号列が受信されてから、そのフレームの第二通信回線から第二符号列が受信されるまでには、平均するとステップS221-43で得た平均値だけの時間を要することが想定されるので、受信部221-mは、第一通信回線から第一符号列が受信されてから復号装置222-mに出力するまでの時間が、ステップS221-43で得た平均値またはそれより大きな値となるように動作させる必要がある。

【0146】

すなわち、受信部221-mは、第一通信回線410-mから受信された第一符号列と、当該第一符号列に対応する第二通信回線510-mから受信された第二符号列と、の組についての当該第一符号列と当該第二符号列の受信された時刻の差の、複数組についての平均値が予め定めた制限時間 $T_{min}$ 未満であった場合には、それ以降のフレームについては、第一通信回線410-mから入力された第一符号列に含まれるモノラル符号(すなわち、フレーム番号順のモノラル符号)と、第二通信回線510-mから入力された第二符号

列に含まれる拡張符号のうち当該モノラル符号とフレーム番号が同じ拡張符号と、を復号装置 2 2 2 - m に出力し、上述した平均値が第一の制限時間  $T_{min}$  以上であり第二の制限時間  $T_{max}$  未満であった場合には、それ以降のフレームについては、第二通信回線 5 1 0 - m から入力された第二符号列に含まれる拡張符号に第一通信回線 4 1 0 - m から入力された第一符号列に含まれるモノラル符号（すなわち、フレーム番号順のモノラル符号）とフレーム番号が同じ拡張符号が含まれる場合には、当該モノラル符号と、当該モノラル符号とフレーム番号が同じ拡張符号と、を復号装置 2 2 2 - m に出力し、第二通信回線 5 1 0 - m から入力された第二符号列に含まれる拡張符号に第一通信回線 4 1 0 - m から入力された第一符号列に含まれるモノラル符号（すなわち、フレーム番号順のモノラル符号）とフレーム番号が同じ拡張符号が含まれない場合には、第一通信回線 4 1 0 - m から入力された第一符号列に含まれるモノラル符号（すなわち、フレーム番号順のモノラル符号）と、第二通信回線 5 1 0 - m から入力された第二符号列に含まれる拡張符号のうち当該モノラル符号とフレーム番号が最も近い拡張符号（すなわち、第二通信回線 5 1 0 - m から入力された第二符号列に含まれる拡張符号のうち、当該モノラル符号とフレーム番号が同じではないものの、当該モノラル符号とフレーム番号が最も近い拡張符号）と、を復号装置 2 2 2 - m に出力し、上述した平均値が第二の制限時間  $T_{max}$  未満でなかった場合には、それ以降のフレームについては、第一通信回線 4 1 0 - m から入力された第一符号列に含まれるモノラル符号（すなわち、フレーム番号順のモノラル符号）のみを復号装置 2 2 2 - m に出力することになる。

10

**【 0 1 4 7 】**

20

なお、受信部 2 2 1 - m は、上述した判断が終わるまでは、何も出力しなくてもよいし、第一実施形態と同様にモノラル符号と拡張符号を復号装置 2 2 2 - m に出力してもよいし、拡張符号を出力せずにモノラル符号を復号装置 2 2 2 - m に出力してもよいし、第五実施形態と同様に、モノラル符号は必ず復号装置 2 2 2 - m に出力して、モノラル符号と拡張符号のフレーム番号の差が小さい場合のみ拡張符号も復号装置 2 2 2 - m に出力するようにしてもよい。

**【 0 1 4 8 】**

第八実施形態の音信号受信側装置 2 2 0 - m の復号装置 2 2 2 - m の動作は第六実施形態の音信号受信側装置 2 2 0 - m の復号装置 2 2 2 - m の動作と同じである。ただし、第八実施形態の受信部 2 2 1 - m が出力する拡張符号は場合によっては第六実施形態の受信部 2 2 1 - m が出力する拡張符号と異なるため、復号装置 2 2 2 - m は具体的には下記の動作をする。

30

**【 0 1 4 9 】**

すなわち、復号装置 2 2 2 - m は、上述した判断において平均値が第一の制限時間  $T_{min}$  未満であった場合と、上述した判断において平均値が第一の制限時間  $T_{min}$  以上であり第二の制限時間  $T_{max}$  未満であった場合には、それ以降のフレームについて、受信部 2 2 1 - m が出力したモノラル符号と受信部 2 2 1 - m が出力した拡張符号とに基づいて 2 個のチャンネルの復号デジタル音信号を得て出力し、上述した判断において平均値が第二の制限時間  $T_{max}$  以上であった場合には、それ以降のフレームについて、受信部 2 2 1 - m が出力したモノラル符号に基づくモノラルの復号デジタル音信号をそのまま 2 個のチャンネルの復号デジタル音信号として出力する。

40

**【 0 1 5 0 】**

より具体的には、復号装置 2 2 2 - m は、第一通信回線 4 1 0 - m から受信された第一符号列と、当該第一符号列に対応する第二通信回線 5 1 0 - m から受信された第二符号列と、の組についての当該第一符号列と当該第二符号列の受信された時刻の差の、複数組についての平均値が予め定めた第一の制限時間  $T_{min}$  未満であった場合には、第一通信回線 4 1 0 - m から入力された第一符号列に含まれるモノラル符号と、第二通信回線 5 1 0 - m から入力された第二符号列に含まれる拡張符号であって当該モノラル符号とフレーム番号が同じ拡張符号と、に基づいて 2 個のチャンネルの復号デジタル音信号を得て出力し、上述した平均値が第一の制限時間  $T_{min}$  より大きい予め定めた第二の制限時間  $T_{max}$  以上であ

50

った場合には、第一通信回線 4 1 0 - m から入力された第一符号列に含まれるモノラル符号に基づくモノラルの復号デジタル音信号をそのまま 2 個のチャンネルの復号デジタル音信号として出力し、上述した平均値が第一の制限時間  $T_{min}$  以上であり第二の制限時間  $T_{max}$  未満であった場合には、第一通信回線 4 1 0 - m から入力された第一符号列に含まれるモノラル符号と、第二通信回線 5 1 0 - m から入力された第二符号列に含まれる拡張符号であって当該モノラル符号とフレーム番号が最も近い拡張符号と、に基づいて 2 個のチャンネルの復号デジタル音信号を得て出力する。

【 0 1 5 1 】

さらに具体的には、復号装置 2 2 2 - m は、第一通信回線 4 1 0 - m から受信された第一符号列と、当該第一符号列に対応する第二通信回線 5 1 0 - m から受信された第二符号列と、の組についての当該第一符号列と当該第二符号列の受信された時刻の差の、複数組についての平均値が予め定めた第一の制限時間  $T_{min}$  未満であった場合には、第一通信回線 4 1 0 - m から入力された第一符号列に含まれるモノラル符号（すなわち、フレーム番号順のモノラル符号）と、第二通信回線 5 1 0 - m から入力された第二符号列に含まれる拡張符号であって当該モノラル符号とフレーム番号が同じ拡張符号と、に基づいて 2 個のチャンネルの復号デジタル音信号を得て出力し、上述した平均値が第一の制限時間  $T_{min}$  より大きい予め定めた第二の制限時間  $T_{max}$  以上であった場合には、第一通信回線 4 1 0 - m から入力された第一符号列に含まれるモノラル符号（すなわち、フレーム番号順のモノラル符号）に基づくモノラルの復号デジタル音信号をそのまま 2 個のチャンネルの復号デジタル音信号として出力し、上述した平均値が第一の制限時間  $T_{min}$  以上であり第二の制限時間  $T_{max}$  未満であった場合には、第二通信回線 5 1 0 - m から入力された第二符号列に含まれる拡張符号に第一通信回線 4 1 0 - m から入力された第一符号列に含まれるモノラル符号（すなわち、フレーム番号順のモノラル符号）とフレーム番号が同じ拡張符号が含まれるフレームについては、当該モノラル符号と、当該モノラル符号とフレーム番号が同じ拡張符号と、に基づいて 2 個のチャンネルの復号デジタル音信号を得て出力し、第二通信回線 5 1 0 - m から入力された第二符号列に含まれる拡張符号に第一通信回線 4 1 0 - m から入力された第一符号列に含まれるモノラル符号（すなわち、フレーム番号順のモノラル符号）とフレーム番号が同じ拡張符号が含まれないフレームについては、第一通信回線 4 1 0 - m から入力された第一符号列に含まれるモノラル符号（すなわち、フレーム番号順のモノラル符号）と、第二通信回線 5 1 0 - m から入力された第二符号列に含まれる拡張符号であって当該モノラル符号とフレーム番号が最も近い拡張符号（すなわち、第二通信回線 5 1 0 - m から入力された第二符号列に含まれる拡張符号のうち、当該モノラル符号とフレーム番号が同じではないものの、当該モノラル符号とフレーム番号が最も近い拡張符号）と、に基づいて 2 個のチャンネルの復号デジタル音信号を得て出力することになる。

【 0 1 5 2 】

なお、受信部 2 2 1 - m による上述した判断が終わるまでは、復号装置 2 2 2 - m には、何も入力されないか、拡張符号が入力されずにモノラル符号が入力されるか、モノラル符号と拡張符号が入力される。復号装置 2 2 2 - m は、フレームごとに、入力されたモノラル符号と拡張符号、または、入力されたモノラル符号、に対応する 2 個のチャンネルの復号デジタル音信号を得て再生部 2 2 3 - m に出力する。

【 0 1 5 3 】

< 第八実施形態の変形例 >

上述したのは第一実施形態の音信号受信側装置 2 2 0 - m に基づく構成の第八実施形態の音信号受信側装置 2 2 0 - m とその動作であるが、第三実施形態から第五実施形態及びこれらの変形例の何れかの音信号受信側装置 2 2 0 - m に基づく第八実施形態の音信号受信側装置 2 2 0 - m を構成して動作させるようにしてもよい。また、上述した例では、第一符号列の受信を開始してから予め定めた個数の第一符号列が受信されるまでを所定の時間範囲として用いたが、所定の時間範囲はどの時点で設定してもよく、例えば、第一符号列の受信が開始された後のある時点から開始される区間を所定の時間範囲として用いるよ

10

20

30

40

50

うにしてもよいし、第一符号列の受信が開始された後の複数の時点それぞれから開始される区間それぞれを所定の時間範囲として設定するようにしてもよい。

【 0 1 5 4 】

〔効果〕

本第八実施形態によれば、同じフレームについての第一符号列が第一通信回線から受信された時刻と第二符号列が第二通信回線から受信された時刻との差が大きいときの復号音信号のチャンネル間の信号の切り分けの大きな誤りを抑え、かつ、上述した差が小さいときには高音質の復号音信号を得られる。

【 0 1 5 5 】

< 第九実施形態 >

多地点で電話会議をするための多地点制御装置 (MCU, Multipoint Control Unit) において、異なる 2 地点の音信号それぞれに対応するデジタル音信号を 2 個のチャンネルのデジタル音信号として、上述した各実施形態の音信号送信側装置 2 1 0 - m と同様の動作をさせてもよい。この形態を第九実施形態として説明する。

【 0 1 5 6 】

多地点制御装置 6 0 0

多地点制御装置 6 0 0 は、図 7 に示す通り、受信部 6 1 0 とモノラル復号部 6 2 0 と地点選択部 6 3 0 と信号分析部 6 4 0 とモノラル符号化部 6 5 0 と送信部 6 6 0 を含む。以下では、多地点制御装置 6 0 0 に P 地点 (P は 3 以上の整数) の端末装置が接続されていて、複数回線対応端末装置 2 0 0 - m<sub>1</sub> に地点 m<sub>2</sub> から地点 m<sub>P</sub> までの P - 1 地点のうちの最大 2 地点の音信号を伝える例で説明する。多地点制御装置 6 0 0 は、例えば 20ms の所定の時間区間であるフレームごとに、図 8 及び以下に例示するステップ S 6 1 0 からステップ S 6 6 0 の処理を行う。

【 0 1 5 7 】

〔受信部 6 1 0 〕

受信部 6 1 0 には、複数回線対応端末装置 2 0 0 - m<sub>e1se</sub> (e1se は 2 以上 P 以下の各整数) が第一通信回線を介して出力した P - 1 個の第一符号列が入力される。受信部 6 1 0 は、入力された P - 1 個の第一符号列それぞれに含まれるモノラル符号をモノラル復号部 6 2 0 に出力する (ステップ S 6 1 0 )。

【 0 1 5 8 】

〔モノラル復号部 6 2 0 〕

モノラル復号部 6 2 0 は、受信部 6 1 0 から入力された P - 1 個のモノラル符号それぞれを所定の復号方式で復号してモノラルの復号デジタル音信号である復号モノラル信号を得て地点選択部 6 3 0 に出力する (ステップ S 6 2 0 )。所定の復号方式については、第一実施形態で説明した通りである。

【 0 1 5 9 】

〔地点選択部 6 3 0 〕

地点選択部 6 3 0 は、予め定めた選択基準に基づいて、モノラル復号部 6 2 0 から入力された P - 1 個の復号モノラル信号のうちの 2 個の復号モノラル信号を選択して信号分析部 6 4 0 に出力する (ステップ S 6 3 0 )。予め定めた選択基準としては、重要度合いが高い地点の復号モノラル信号を選択できる基準を予め定めておき、地点選択部 6 3 0 が選択を実行できるようにしておけばよい。例えば、選択基準として音信号のパワーを用いるのであれば、地点選択部 6 3 0 は、フレームごとに、入力された P - 1 個の復号モノラル信号のうちのパワーが最大である復号モノラル信号とパワーが 2 番目に大きい復号モノラル信号を信号分析部 6 4 0 に出力する。

【 0 1 6 0 】

〔信号分析部 6 4 0 〕

信号分析部 6 4 0 は、入力された 2 個の復号モノラル信号から、入力された 2 個の復号モノラル信号を混合した信号であるモノラル信号を得てモノラル符号化部 6 5 0 に出力し、入力された 2 個の復号モノラル信号の差分の特徴を表すパラメータでありかつ時間的変

10

20

30

40

50

動が小さいパラメータである特徴パラメータを表す拡張符号を得て送信部 660 に出力する（ステップ S640）。信号分析部 640 は、第一実施形態の複数回線対応端末装置 200 - m の音信号送信側装置 210 - m の符号化装置 212 - m の信号分析部 2121 - m と同じ動作をすればよい。ただし、本第九実施形態の場合は、入力された 2 個の復号モノラル信号はそれぞれ異なる地点で発せられた音信号に対応することから、特徴パラメータとしては、信号分析部 2121 - m の第 1 例で示した時間差を表す情報よりは、第 2 例で示した周波数帯域ごとの強度差を表す情報を用いた方がよい。なお、入力された 2 個の復号モノラル信号のパワーの比や差を表す情報を特徴パラメータとしてもよい。

#### 【0161】

[モノラル符号化部 650]

モノラル符号化部 650 は、入力されたモノラル信号を所定の符号化方式で符号化してモノラル符号を得て送信部 660 に出力する（ステップ S650）。所定の符号化方式については、第一実施形態で説明した通りである。

#### 【0162】

[送信部 660]

送信部 660 は、フレームごとに、モノラル符号化部 650 から入力されたモノラル符号を含む符号列である第一符号列を複数回線対応端末装置 200 - m<sub>1</sub> に対して第一通信回線を介して出力し、信号分析部 640 から入力された拡張符号を含む符号列である第二符号列を複数回線対応端末装置 200 - m<sub>1</sub> に対して第二通信回線を介して出力する（ステップ S660）。

#### 【0163】

[効果]

多地点制御装置 600 に本第九実施形態の動作をさせることで、複数回線対応端末装置 200 - m<sub>1</sub> では 2 地点の音信号を擬似的に左と右に振り分けて再生することができ、何れの地点での発話であることや異なる地点での発話であることを明瞭とすることができる。

#### 【0164】

<第九実施形態の変形例>

第九実施形態の多地点制御装置 600 の地点選択部 630 では、パワーを用いて 2 個の復号モノラル信号を選択していることから、信号分析部 640 ではなく地点選択部 630 で拡張符号を得るようにしてもよい。この形態を第九実施形態の変形例として、第九実施形態と異なる点について説明する。

#### 【0165】

多地点制御装置 600

第九実施形態の変形例の多地点制御装置 600 は、図 9 に示す通り、第九実施形態の多地点制御装置 600 が含んでいた信号分析部 640 に代えて信号混合部 670 を含む。多地点制御装置 600 は、フレームごとに図 10 に例示するステップ S610 からステップ S630、ステップ S670、ステップ S650 からステップ S660、の処理を行う。これらのうち第九実施形態と実質的に異なるのは、地点選択部 630 が行うステップ S630 と信号混合部 670 が行うステップ S670 である。送信部 660 が行うステップ S660 は、拡張符号が信号分析部 640 ではなく地点選択部 630 から入力されること以外は第九実施形態と同じである。

#### 【0166】

[地点選択部 630]

地点選択部 630 は、モノラル復号部 620 から入力された P - 1 個の復号モノラル信号のうちのパワーが最大である復号モノラル信号とパワーが 2 番目に大きい復号モノラル信号を選択して信号分析部 640 に出力し、さらに、選択した 2 個の復号モノラル信号のパワーの比または差を特徴パラメータとして得て、得た特徴パラメータを表す符号である拡張符号を得て送信部 660 に出力する（ステップ S630）。

#### 【0167】

10

20

30

40

50



[ 信号混合部 6 7 0 ]

信号混合部 6 7 0 は、入力された 2 個の復号モノラル信号から、入力された 2 個の復号モノラル信号を混合した信号であるモノラル信号を得てモノラル符号化部 6 5 0 に出力する (ステップ S 6 7 0)。

【 0 1 6 8 】

なお、複数回線対応端末装置 2 0 0 -  $m_1$  での 2 地点の音信号の擬似的な左と右への振り分けを強調するために、地点選択部 6 3 0 は、選択した 2 個の復号モノラル信号のうちのパワーが大きい方の地点を特定する情報を特徴パラメータとして得て、得た特徴パラメータを表す符号である拡張符号を得て送信部 6 6 0 に出力してもよい。この場合には、複数回線対応端末装置 2 0 0 -  $m_1$  の音信号受信側装置 2 2 0 -  $m_1$  の復号装置 2 2 2 -  $m_1$  の拡張復号部 2 2 2 2 -  $m_1$  では、各地点について予め定められた左右位置に音信号が定位するように 2 個のチャンネルの復号デジタル音信号を得るようにすればよい。また、この場合には、信号混合部 6 7 0 は入力された 2 個の復号モノラル信号のうちのパワーが大きい方を選択してモノラル符号化部 6 5 0 に出力してもよく、そもそも信号混合部 6 7 0 を備えずに、地点選択部 6 3 0 がパワーが最大である復号モノラル信号 1 つのみを選択して出力するようにしてもよい。

【 0 1 6 9 】

< 第十実施形態 >

上述した各実施形態及び変形例では、説明を簡単化するために、複数回線対応端末装置 2 0 0 -  $m$  の 2 個のチャンネルの音信号を扱う例で説明した。しかし、チャンネル数はこの限りではなく 2 以上であればよい。このチャンネル数を  $C$  ( $C$  は 2 以上の整数) とすると、上述した各実施形態及び変形例は、2 個のチャンネルを  $C$  個 ( $C$  は 2 以上の整数) のチャンネルと読み替えて実施することができる。

【 0 1 7 0 】

例えば、複数回線対応端末装置 2 0 0 -  $m$  の音信号送信側装置 2 1 0 -  $m$  の收音部 2 1 1 -  $m$  は  $C$  個のマイクロホンと  $C$  個の AD 変換部を含むようにすればよく、複数回線対応端末装置 2 0 0 -  $m$  の音信号送信側装置 2 1 0 -  $m$  の符号化装置 2 1 2 -  $m$  は、入力された  $C$  個のチャンネルのデジタル音信号からモノラル符号と拡張符号を得るようにすればよい。具体的には、符号化装置 2 1 2 -  $m$  は、入力された  $C$  個のチャンネルのデジタル音信号を混合した信号を所定の第 1 の符号化方式で符号化してモノラル符号を得て、入力された  $C$  個のチャンネルのデジタル音信号におけるチャンネル間の差分に相当する情報を表す符号を含む拡張符号を得るようにすればよい。 $C$  個のチャンネルのデジタル音信号におけるチャンネル間の差分に相当する情報とは、例えば、基準とするチャンネル以外の  $C - 1$  個のチャンネルそれぞれについての、当該チャンネルのデジタル音信号と基準とするチャンネルのデジタル音信号との差分に相当する情報である。

【 0 1 7 1 】

また、複数回線対応装置 2 0 0 -  $m$  の音信号受信側装置 2 2 0 -  $m$  の復号装置 2 2 2 -  $m$  は、入力されたモノラル符号と拡張符号とに基づいて  $C$  個のチャンネルの復号デジタル音信号を得て出力するようにすればよい。具体的には、復号装置 2 2 2 -  $m$  のモノラル復号部 2 2 2 1 -  $m$  は、入力されたモノラル符号を復号してモノラルの復号デジタル音信号を得て、復号装置 2 2 2 -  $m$  の拡張復号部 2 2 2 2 -  $m$  は、モノラルの復号デジタル音信号が  $C$  個のチャンネルの復号デジタル音信号が混合された信号であると見做し、入力された拡張符号に基づいて得られる特徴パラメータが  $C$  個のチャンネルの復号デジタル音信号におけるチャンネル間の差分の特徴を表す情報であると見做して、 $C$  個のチャンネルの復号デジタル音信号を得て出力するようにすればよい。またこの場合は、複数回線端末装置 2 0 0 -  $m$  の音信号受信側装置 2 2 0 -  $m$  の再生部 2 2 3 -  $m$  が最大  $C$  個の DA 変換部と最大  $C$  個のスピーカを含むようにしてもよい。

【 0 1 7 2 】

< その他の実施形態 >

< < 電話システムに電話回線専用端末装置も含む形態 > >

10

20

30

40

50

電話システム100に電話回線専用端末装置300-nも含む場合には、電話回線専用端末装置300-nは以下の通りに周知の動作をする。

【0173】

電話回線専用端末装置300-n

電話回線専用端末装置300-nは、例えば従来型の携帯電話機や従来型のスマートフォンであり、図11に示す通り、音信号送信側装置310-nと音信号受信側装置320-nを含む。音信号送信側装置310-nは收音部311-nと符号化装置312-nと送信部313-nを含む。音信号受信側装置320-nは受信部321-nと復号装置322-nと再生部323-nを含む。電話回線専用端末装置300-nの音信号送信側装置310-nは、図12及び以下に例示するステップS311からステップS313の処理を行い、電話回線専用端末装置300-nの音信号受信側装置320-nは、図13及び以下に例示するステップS321からステップS323の処理を行う。

10

【0174】

[音信号送信側装置310-n]

音信号送信側装置310-nは、例えば20msの所定の時間区間ごとに、すなわちフレームごとに、1個のチャンネルのデジタル音信号に対応するモノラル符号を含む符号列である第一符号列を得て第一通信回線420-nに出力する。

【0175】

[[收音部311-n]]

收音部311-nは、1個のマイクロホンと1個のAD変換部を含む。マイクロホンは、マイクロホンの周辺の空間領域で発生した音を收音してアナログの電気信号に変換してAD変換部に出力する。AD変換部は、入力されたアナログの電気信号を例えばサンプリング周波数が8kHzのPCM信号であるデジタル音信号に変換して出力する。すなわち、收音部311-nは、1個のマイクロホンで收音した音に対応する1個のチャンネルのデジタル音信号を符号化装置312-nに出力する(ステップS311)。

20

【0176】

[[符号化装置312-n]]

符号化装置312-nは、フレームごとに、收音部311-nから入力された1個のチャンネルのデジタル音信号を上述した所定の符号化方式で符号化してモノラル符号を得て送信部313-nに出力する(ステップS312)。

30

【0177】

[[送信部313-n]]

送信部313-nは、フレームごとに、符号化装置312-nから入力されたモノラル符号を含む符号列である第一符号列を第一通信回線420-nに出力する(ステップS313)。

【0178】

[音信号受信側装置320-n]

音信号受信側装置320-nは、例えば20msの所定の時間区間ごとに、すなわちフレームごとに、第一通信回線420-nから入力された第一符号列に含まれるモノラル符号に基づく音を出力する。

40

【0179】

[[受信部321-n]]

受信部321-nは、フレームごとに、第一通信回線420-nから入力された第一符号列に含まれるモノラル符号を復号装置322-nに出力する(ステップS321)。

【0180】

[[復号装置322-n]]

復号装置322-nには、フレームごとに、受信部321-nが出力したモノラル符号が入力される。復号装置322-nは、フレームごとに、入力されたモノラル符号を上述した所定の復号方式で復号して1個の復号デジタル音信号を得て再生部323-nに出力する(ステップS322)。

50

## 【 0 1 8 1 】

[ [ 再生部 3 2 3 - n ] ]

再生部 3 2 3 - n は、入力された 1 個の復号デジタル音信号に対応する音を出力する (ステップ S 3 2 3 )。

## 【 0 1 8 2 】

再生部 3 2 3 - n は、例えば、1 個の DA 変換部と 1 個のスピーカを含む。DA 変換部は、入力された復号デジタル音信号をアナログの電気信号に変換して出力する。スピーカは、DA 変換部から入力されたアナログの電気信号に対応する音を発生する。スピーカは、ステレオヘッドフォンやステレオイヤホンに備えられたものであってもよい。ステレオヘッドフォンやステレオイヤホンに備えられたスピーカ、すなわち 2 個のスピーカを用いる場合には、例えば、再生部 3 2 3 - n は、DA 変換部が出力した電気信号を 2 個のスピーカに入力して、1 個の復号デジタル音信号に対応する音 (復号音信号) を 2 個のスピーカから発生する。

10

## 【 0 1 8 3 】

[ 効果 ]

電話回線専用端末装置 3 0 0 - n でも複数回線対応端末装置 2 0 0 - m と同じ符号化方式と復号方式を用いていることから、電話回線専用端末装置 3 0 0 - n では、最低限の音質の復号音信号を得られるように互換性を確保した上で、複数回線対応端末装置 2 0 0 - m では、最低限の音質の復号音信号を得る場合とほぼ同じ遅延時間で、すなわち双方向通話の際に違和感が生じない遅延時間で、高音質の復号音信号を得ることができる。

20

## 【 0 1 8 4 】

&lt; &lt; モノラル符号でも拡張符号でもない符号もある形態 &gt; &gt;

複数回線対応端末装置 2 0 0 - m の音信号送信側装置 2 1 0 - m は、上述したモノラル符号でも上述した拡張符号でもない符号 (追加符号) を得て出力するようにしてもよい。具体的には、符号化装置 2 1 2 - m は追加符号も得て送信部 2 1 3 - m に出力するようにし、送信部 2 1 3 - m は、符号化装置 2 1 2 - m から入力された追加符号を第一通信回線 4 1 0 - m と第二通信回線 5 1 0 - m の何れかに出力するようにしてもよい。追加符号は、例えば、入力された C 個 (C は 2 以上の整数) のチャンネルのデジタル音信号を混合した信号の高域成分の特徴を表す符号である。

## 【 0 1 8 5 】

同様に、複数回線対応端末装置 2 0 0 - m の音信号受信側装置 2 2 0 - m には、上述したモノラル符号でも上述した拡張符号でもない符号 (追加符号) が入力されて、複数回線対応端末装置 2 0 0 - m の音信号受信側装置 2 2 0 - m は、追加符号も用いて復号音信号を得て出力するようにしてもよい。具体的には、受信部 2 2 1 - m は、第一通信回線 4 1 0 - m と第二通信回線 5 1 0 - m の何れかから入力された追加符号を復号装置 2 2 2 - m に出力し、復号装置 2 2 2 - m は、受信部 2 2 1 - m から入力された追加符号も用いて復号音信号を得るようにしてもよい。

30

## 【 0 1 8 6 】

&lt; プログラム及び記録媒体 &gt;

複数回線対応端末装置 2 0 0 - m の各部の処理をコンピュータにより実現してもよい。言い換えれば、複数回線対応端末装置 2 0 0 - m における符号化方法、複数回線対応端末装置 2 0 0 - m における復号方法のそれぞれの各ステップの処理をコンピュータによって実行してもよい。この場合、各ステップの処理はプログラムによって記述される。そして、このプログラムをコンピュータで実行することにより、各ステップの処理がコンピュータ上で実現される。図 1 4 は、上述の処理を実現するコンピュータの機能構成の一例を示す図である。当該処理は、記録部 2 0 2 0 に、コンピュータを上述の装置として機能させるためのプログラムを読み込ませ、制御部 2 0 1 0、入力部 2 0 3 0、出力部 2 0 4 0 などに動作させることで実施できる。

40

これらの処理内容を記述したプログラムのそれぞれは、コンピュータで読み取り可能な記録媒体に記録しておくことができる。コンピュータで読み取り可能な記録媒体としては

50

、例えば、磁気記録装置、光ディスク、光磁気記録媒体、半導体メモリ等のようなものでもよい。

また、各部の処理は、コンピュータ上で所定のプログラムを実行させることにより構成することにしてもよいし、これらの処理の少なくとも一部をハードウェア的に実現することとしてもよい。

その他、この発明の趣旨を逸脱しない範囲で適宜変更が可能であることはいうまでもない。

【図1】

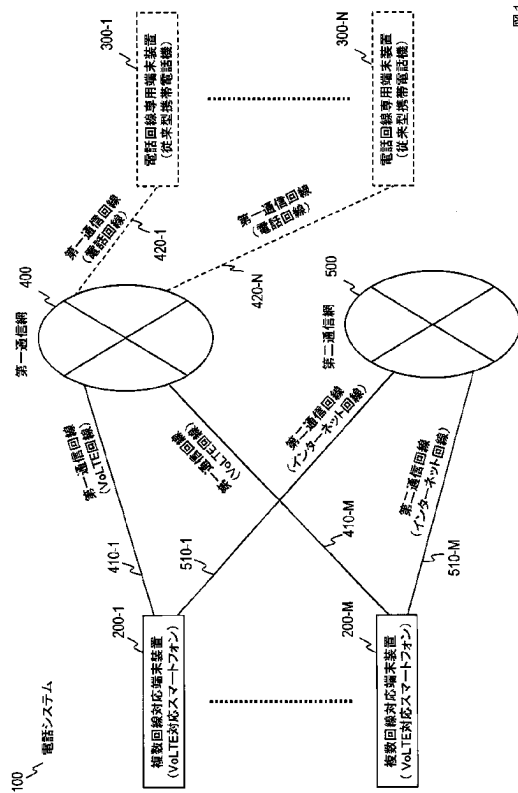


図1

【図2】

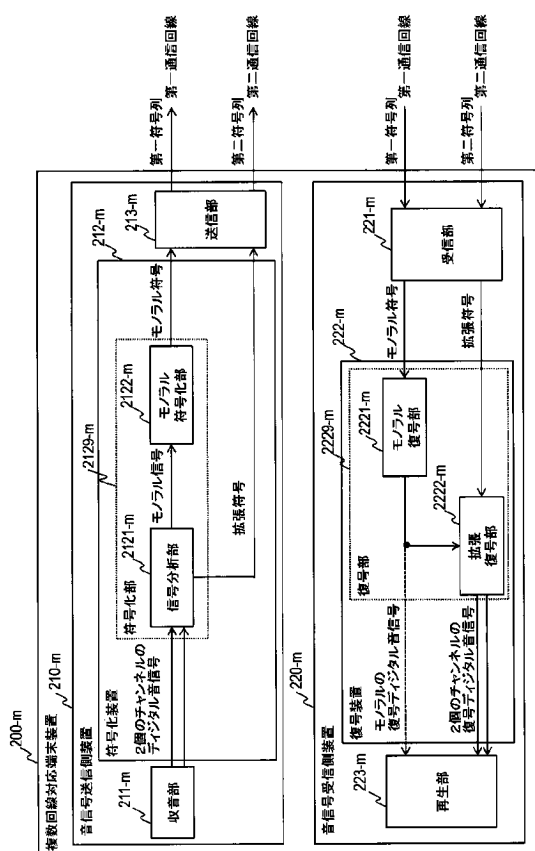


図2

【 図 3 】

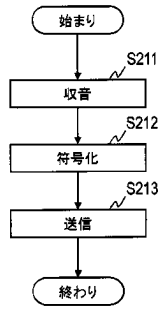


図 3

【 図 4 】

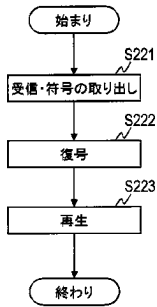


図 4

【 図 6 】

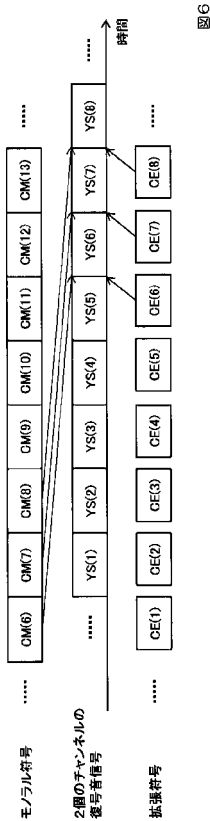


図 6

【 図 5 】

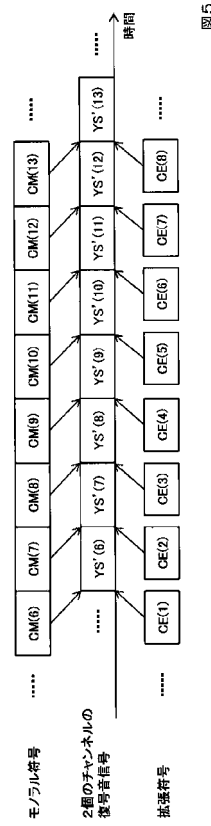


図 5

【 図 7 】

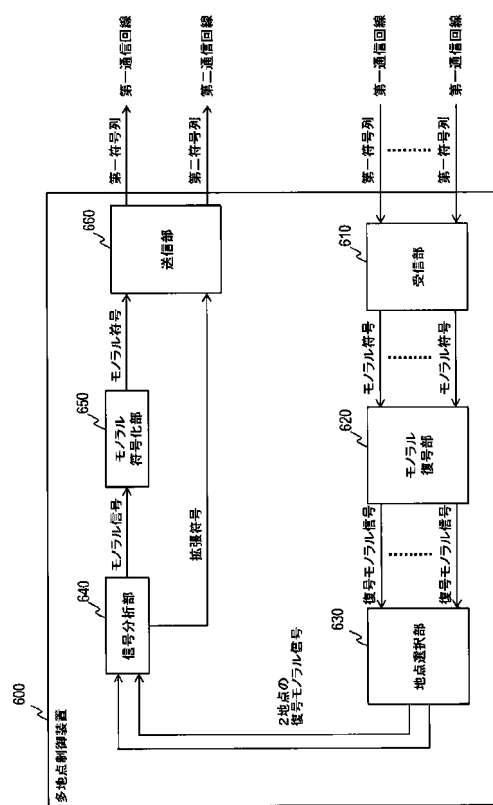


図 7



【 図 1 2 】

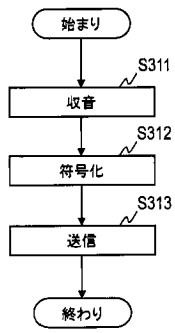


図 1 2

【 図 1 3 】

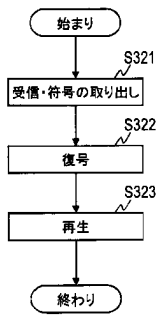


図 1 3

【 図 1 4 】

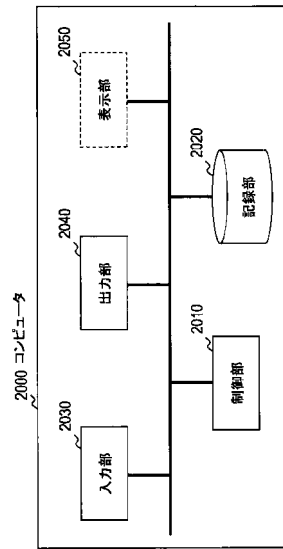


図 1 4

---

フロントページの続き

(72)発明者 杉浦 亮介

東京都千代田区大手町一丁目5番1号 日本電信電話株式会社内

審査官 山下 剛史

(56)参考文献 特開2005-117132(JP,A)

特開2004-289196(JP,A)

国際公開第2006/070751(WO,A1)

国際公開第2008/102527(WO,A1)

特開平11-251917(JP,A)

国際公開第2009/129822(WO,A1)

(58)調査した分野(Int.Cl., DB名)

G10L 19/00 - 19/26

H04L 12/00